

CATRE,
BURSA DE VALORI BUCURESTI

Va transmitem Raportul la 31.12.2009 in conformitate cu Regulamentul CNVM nr. 1/2006 , a Legii nr. 297/2004 si a Ordinului nr. 92/24.07.2008.

Mentionam ca societatea noastra conduce contabilitatea in conformitate cu prevederile OMF 1752/2005 pentru aprobarea Reglementarilor contabile armonizate cu Directiva a IV - a ,a Comunitatii Economice Europene si avandu-se in vedere Legea contabilitatii nr.82/1991, republicata , iar situatiile financiare anuale sunt auditate conform cerintelor Standardelor Internationale de Contabilitate.

Anexam raportului urmatoarele documente :

- Raportul de gestiune pt. perioada 01.01.2009-31.12.2009
- Bilantul contabil la 31.12.2009
- Raportul anual conf Regulamentului CNVM Nr.1
- Raportul auditorilor independenti
- Hotarare Consiliu de Administratie
- Declaratie

DIRECTOR ECONOMIC
EC.SORIN VOITECOVICI



RAPORT ANUAL

CONFORM REGULAMENTULUI CNVM NR.1/2006
PENTRU EXERCITIUL FINANCIAR 2009

Denumirea societății comerciale : SC AZUR SA

Sediul : Timișoara, B-dul. Constructorilor nr.1 – 3

Telefon : 056 / 222139 **Fax :** 056 / 222179

Numărul de înregistrare la Oficiul Registrului Comerțului : J 35 /9 / 1991

Cod fiscal : RO1807689

Piata reglementata pe care se tranzactioneaza valorile mobiliare emise este
Bursa de valori Bucuresti

Capital social subscris si varsat: 15.001.637 lei

Principalele caracteristici ale valorilor mobiliare emise se SC AZUR SA:

- Actiuni nomoinative
- Valoarea nominala 1.5 lei/actiune

1.1 SC AZUR SA are ca obiect de activitate producerea si comercializarea de lacuri, vopsele , SMC si repere PAFS .

SC AZUR SA a fost inregistrata in Registrul Comertului in
31.01.1991

SC AZUR SA este complet privatizata prin vanzarea de catre F.P.S. a pachetului majoritar de actiuni detinute , catre firma ICC INDUSTRIES INC. SUA, in baza contractului de vanzare -cumparare de actiuni nr.798/26.11.1998.

Adunarea generala a Actionarilor este organul de conducere al societatii , care decide asupra activitatii si asigura politica economica si comerciala. Societatea este administrata de catre Consiliul de administratie compus din 5 administratori si este controlata de catre actionari si de comisia de cenzori , formata din 3 membrii.

Potrivit Actului adițional Nr 001/17.02.2009 prin care se modifică Capitalul social subscris și vărsat este deținut după cum urmează:

| | Numar de actiuni | Suma | Procentul % |
|-----------------------|-------------------------|-------------------|--------------------|
| 1 ICC Industries Inc. | 9.114.451 | 13.671.677 | 91.978% |
| 2 Alti actionari | 806.374 | 1.209.561 | 7.219. % |
| 3 AVAS | 80.266 | 120.399 | 0.803% |
| Total | 10.001.091 | 15.001.637 | 100 % |

1. ACTIVITATEA SOCIETĂȚII COMERCIALE

1.1 Obiectul de activitate

În cursul anului 2009 nu s-au adus modificări statutului care să afecteze scopul societății („producerea și comercializarea de bunuri materiale și servicii, promovarea și punerea în aplicare a inițiativelor în domeniul fabricației de lacuri și vopsele”).

De asemenea nu s-au adus modificări la obiectul de activitate al societății, obiectul principal este fabricarea vopselelor și a lacurilor, cod CAEN 2030 și o serie de obiecte secundare, menționate și în statutul anterior.

1.1.1 Elemente de evaluare generala

| | |
|--------------------------------|----------------|
| a) profit | 165.767 lei |
| b) cifra de afaceri | 66.564.471 lei |
| c) export | 40.756.419 lei |
| d) costuri | 67.499.751 lei |
| e) % din piata detinut | 5 % |
| f) Lichiditate (disp. In cont) | 2.140.873 lei |

1.1.2. Evaluarea nivelului ethnic al societatii comerciale

Descrierea principalelor produse realizate si/sau servicii cu precizarea:

- a) principalelor piete de desfacere pentru fiecare produs sau serviciu si metodele de distributie

In prezent produsele noastre deservesc mai multe piete.

- Segmentul de retail: produse pe baza de apa (WBDIY), produse pe baza de solvent (SBDIY), produse decorare lemn (WOOD).
Metode de distributie: distribuitorii, K.A., magazine proprii.
- Produsele pentru Industrie, Rasini (poliesterice nesaturate) – adresate clientilor industriali

- Segmentul Professional: tencuieli, sistem termo, sistem epoxi pentru pardoseli, vopseaua de tigla – adresat segmentului de constructii.
- b) ponderii fiecarei categorii de produse sau servicii in veniturile si in totalul cifrei de afaceri ale societatii comerciale pentru ultimii 3 ani

| 2007 | | | | | |
|---------|-----|------|---------------|-----------|--------|
| Produse | | | | | |
| SB | WB | WOOD | CONSTRUCTIONS | INDUSTRIE | EXPORT |
| 26% | 19% | 5% | 3% | 13% | 26% |

| 2008 | | | | | | |
|---------|----|------|---------------|-----------|--------|---------|
| Produse | | | | | | |
| SB | WB | WOOD | CONSTRUCTIONS | INDUSTRIE | EXPORT | VALSPAR |
| 21% | 7% | 23% | 8% | 16% | 11% | 13% |

| 2009 | | | | | | |
|---------|----|------|---------------|-----------|--------|---------|
| Produse | | | | | | |
| SB | WB | WOOD | CONSTRUCTIONS | INDUSTRIE | EXPORT | VALSPAR |
| 8% | 3% | 16% | 7% | 9% | 3% | 54% |

- c) produselor noi avute in vedere pentru care se va afecta un volum substantia de active in viitorul exercitiu financiar precum si stadiul de dezvoltare al acestor produse

Anul 2006 a reprezentat pentru Azur anul lansarii gamei de produse profesionale Qtek, brand ce se adreseaza segmentului de constructii. Desi piata de constructii a inregistrat o scadere in 2009, Qtek este un brand de referinta al firmei Azur. Piata de constructii isi va reveni in a doua jumatate a lui 2010, si va trebui sa fim pregatiti.

1.1.3. SC AZUR SA a achizitionat in 2009 materii prime, materiale si ambalaje in valoare de aproximativ 15,5 milioane de EURO. Pentru 2010 s-a planificat o crestere de 10 % al productiei ceea ce va duce o crestere de cel putin 10% al volumului de marfuri achizitionate. Stocurile sunt dimensionate conform bugetului planificat si al forecastului stabilit pentru vanzari astfel incat sa se asigure permanent necesarul de materii prime si materiale pentru desfasurarea in bune conditii a productiei .

Se lucreaza cu un stoc de siguranta stabilit in functie de planul lunar de productie si vanzari.

Materiile prime sunt stocate in 14 depozite special amenajate fiecare deserving cate o sectie de productie.

Cea mai mare parte a materiilor prime si materialelor peste 90% se achizitioneaza din import si mai putin de de 10 % din tara de la producatori din Romania.

Orientarea spre furnizorii externi s-a facut ca urmare a inchiderii sau restrangerii capacitatilor de productie ale producatorilor din tara la materii prime pentru industria chimica ceea ce a condus la lipsa de material sau costuri mari pe piata.

Marfurile din import sunt mult mai competitive ca pret si ca si constanta in calitate dar si ca si modalitati de livrare sau plata.

La principalele materii prime se lucreaza pe baza de contracte incheiate cu furnizorii agreati si se urmareste ca la fiecare materie prima sa se lucreze cu cel putin 2 furnizori astfel incat sa se evite aparitie de goluri in aprovizionare care sa conduca la discontinuitati in productie.

Printre furnizorii nostri de materii prime externi fac parte: PKN POLONIA, DOW CHEMICALS, MOL UNGARIA, ORGACHIM BULGARIA, ENI ITALIA, ATMOSA AUSTRIA, OLTCHIM RAMNICU-VALCEA, BAYER GERMANIA, BASF GERMANIA, ALFA CALCIT - AUSTRIA, QUARTZ WERKE-GERMANIA.

Incepand din febr-martie 2010 preturile materiilor prime au explodat in ciuda scaderii continue a pretului la crude oil. Aceasta crestere este artificiala urmare a opririi unor capacitati de productie datorate situatiei de criza .

1.1.4. Evaluarea activitatii de vanzare

a) Descrierea evolutiei vanzarilor secvential pe piata interna si/sau externa si a perspectivelor vanzarilor pe termen mediu si lung

b) Descrierea situatiei concurentiale in domeniul de activitate al societatii coerciale, a ponderii pe piata a produselor sau serviciilor societatii coerciale si a pricipalilor competitori.

Piata materialelor de constructii a avut o crestere semnificativa in ultimii 3 ani, fapt ce a dus la obiective din ce in ce mai ambitioase ale firmelor de profil.

Insa in 2009 piata de lacuri si vopsele a inregistrat un trend descendent. Scaderea vine ca urmare a blocajelor din piata de constructii, si ca efect al reducerii cererii pe piata de retail. Somajul si scaderea puterii de cumparare induc efecte in consum, mai acut pe o piata in care produsele sunt dispensabile vietii cotidiene.

Astfel ca toti jucatorii si-au reevaluat pozitia, cu obiective conforme cu situatia actuala.

Azur detine o cota de piata de 5%.

Principalii competitori : Policolor, Fabryo Corporation, Dufa Deutek, Kober,

c) Descrierea oricarei dependente semnificative a societatii comerciale fata de un singur client sau fata de un grup de clienti a carui pierdere ar avea un impact negativ asupra veniturilor societatii.

Clientul Valspar Corporation SAS detine in prezent cca 40% din CA a companiei.

Cu acest client s-a incheiat un contract ferm in 2008 pe o perioada de 5 ani pt. 20.000 MT.

- Datorita situatie economice actuale, prioritatea o reprezinta securizarea businessului. Datorita lipsei de capital de lucru a celor mai multe firme din piata, exista o tendinta generala de a se recupera banii si aici va fi punctual cheie al unei afaceri. Cine are o relatie mai buna si cine indentifica mai bine clientii solvabili, acela va avea de castigat.
- Dupa cum o sa vedeti din raportul "Pondere vanzari", doar 15% o reprezinta vanzarile spot si unde riscul este mai mare, fiind vorba de clienti noi. Restul de 85% vine din contracte semnate cu fosti colaboratori anteriori, cu care avem un istoric destul de bogat si care in mare majoritate sunt solvabili.
- Acolo unde sunt identificate anumite riscuri de neplata, se merge pe varianta platilor la livrare, fara nici un fel de alte comentarii.

1.1.5 Evaluarea aspectelor legate de angajati

Numărul total de angajați ai SC AZUR SA, la 31.12.2009 a fost de 247, din care 96 în compartimente funcționale și personal tehnic productiv și 151 muncitori.

Personalul este organizat in sindicatul SC AZUR SA care este afiliat la CARTEL ALFA.

Societatea este administrată de către consiliul de administrație compus din 5 administratori aleși de adunarea generală a acționarilor.

Conducerea executivă este încredințată la doi directori executivi, funcționari ai societății care împreună cu administratorii răspund față de societate pentru actele îndeplinite de ei sau de personalul încadrat.

1.1.6 S.C. AZUR S.A. detine Autorizatia integrata de mediu nr. 5/11.08.2006, revizuita in 22.12.2008 care stabileste conditiile pentru:

- Luarea tuturor masurilor de prevenire eficiente a poluarii, in special prin recurgerea la cele mai bune tehnici disponibile;
- Luarea masurilor care sa asigure ca nici o poluare importanta nu va fi cauzata;
- Evitarea producerii de deseuri si, in cazul in care aceasta nu poate fi evitata, luarea masurilor pentru neutralizarea si eliminarea acestora, reducandu-se impactul asupra mediului;
- Utilizarea eficienta a energiei;
- Luarea masurilor necesare pentru prevenirea accidentelor de mediu si limitarea consecintelor acestora.

Pentru perioada 2010-2014, SC AZUR SA si-a stabilit o strategie de modificare a gamei sortimentale, astfel incat sa se realizeze o trecere la produse pe baza de solventi, cu un continut scazut de compusi organici volatili si la produse pe baza de apa, ecologice.

In acest context investitiile tehnologice sunt directionate pentru modernizarea si automatizarea instalatiilor de fabricatie a produselor pe baza de solventi, cu continut scazut de COV si a produselor pe baza de apa.

In cadrul investitiilor de mediu se pune accent pe limitarea emisiilor de compusi organici volatili in aer, reducerea consumului de solventi in vopsele, imbunatatirea calitatii apei uzate, gestionarea corespunzatoare si reducerea cantitatilor de deseuri din procese.

Aceasta abordare permite tinerea sub control a tuturor proceselor si activitatilor din firma care pot crea aspecte de mediu cu un impact semnificativ, conducand in acelasi timp la obtinerea unei bune imagini a firmei, prin absenta oricaror litigii cu privire la incalcarea legislatiei privind protectia mediului inconjurator.

1.1.7 Evaluarea activitatii de cercetare si dezvoltare
Cheltuielile pentru activitatea cercetare-dezvoltare in exercitiul financiar
 precum si in exercitiul financiar urmatoar sunt dupa cum urmeaza :

| | 2009 | 2010 |
|--------------------------|--------|--------|
| Dezvoltare produse SB+WB | 12.180 | 15.500 |
| Agremente+Avize produse | 13.718 | 25.000 |
| Consultanta | 0 | 15.000 |
| Materiale si consumabile | 1.628 | 2.800 |
| Total | 27.526 | 58.300 |

1.1.8 Evaluarea activitatii societatii comerciale privind managementul riscului

Realizarea obiectivelor firmei presupune asumarea si cunoasterea unor riscuri multiple.

Identificarea, analiza si reactia la risc a fost analizata de conducerea operativa a societatii , stabilandu-se masuri de reactie pentru diminuarea , repartizarea si pe cat posibil eliminarea acestuia.

Expunerea societatii fata de riscul de pret se monitorizeaza si analizeaza trimestrial.

Diminuarea riscului se face prin actualizarea pretului de vanzare la indicele de inflatie , curs valutar, cerere si oferta pe piata.

Analiza si expunerea societatii fata de riscul de credit se face semestrial, functie de politica comerciala si asigurarea unei echilibru permanent intre resurse proprii, resurse atrase si credite bancare.

Creditele bancare contractate in 2009 au fost folosite exclusiv pentru dezvoltarea si finantarea produselor noi, extinderea volumului de activitate in special la export si acoperirea deficitului de cash-flow ca urmare a politicilor comerciale si de pret. Criza financiara manifestata in special pe segmentul de vanzari prin reducerea cererii a necesitat o corelare permanenta a criteriilor de performanta din acest sector cu costurile aferente acestei activitati.

Nu s-au inregistrat situatii de neachitare in termen a dobanzilor si costurilor bancare aferente creditelor contractate.

Societatea a reusit in exercitiul financiar analizat sa asigure un echilibru permanent intre necesarul de lichiditati stabilit prin cash-flow si volumul de plati de efectuat.

Nu s-au inregistrat evenimente legate de neachitarea obligatiilor catre furnizori si bugetul statului care sa fie necesar a fi rezolvate pe cale juridica.

Obligatiile la bugetul de stat au fost achitate la zi, iar problemele de plati-incasari cu clientii si furnizorii au fost rezolvate pe cale amiabila.

Politiciile si obiectivele societatii privind managementul riscului prevad urmatoarele obiective:

- Intocmirea unor liste de control care cuprind surse potentiale de risc (evolutia pietei, evolutia cererii si ofertei, modificari ale obiectivelor, personalul, estimarea costurilor, termene de executie, etc)
- Utilizarea experientei personalului direct productiv (sef sectie, personal de vanzare) care sunt constienti de riscurile si problemele care pot apare.
- Identificarea riscurilor din exterior (prin legislatie, tehnologie, relatia cu syndicatele)

1.1.9 Elementele de perspectiva privind activitatea societatii comerciale.

Criza financiara inceputa in anul 2009 va continua si in 2010. Reducerea puterii de cumparare a populatiei, a investitiilor din sectorul public, se vor manifesta la nivelul societatii prin reducerea volumului de vanzari, reducerea volumului de productie si reducerea nr. de personal. Vor fii afectate lichiditatea si cash-flowul societatii, vor apare cheltuieli suplimentare catre buget datorita modificarii legislatiei la nivel local si central prin aparitia de noi taxe si majorarea celor deja existente. Efectele cauzei se vor simti in rezultatele financiare ale anului 2010, dar anticipam o relative stabilitate avand in vedere ponderea exporturilor in total cifra de afaceri.

Cheltuielile de capital vor fii reduse, acestea fiind dirijate cu prioritate numai spre sectorul direct productive.

In cea ce priveste celelalte cheltuieli, urmare reducerii la vanzare se actioneaza pentru diminuarea cheltuielilor fixe si de regie.

Bugetarea veniturilor din activitatea de baza, in special din segmental de lacuri si vopsele este foarte dificila avand in vedere evolutia imprevizibila a cererii de pe piata.

In cea ce priveste veniturile din vanzarea productiei la export, atat lacuri si vopsele cat si produse din polistiren armat cu fibra de sticla, acestea pot fii bugetate si estimate correct.

Evolutia cursului leu-euro si mai ales leu-dolar poate influenta cheltuielile financiare ale societatii cu efecte contradictorii asupra rezultatului final.

Sistemul de vanzare a societatii incearca sa devina cat mai elastic, adaptandu-se la creditele cerute de distribuitori, distributia directa si clientii industriali. Vanzarile se fac in proportie de 75% prin CEC si BO, dar si in aceasta situatie apar incidente de plata.

Cu toate aceste probleme volumul de incasari, creditele bancare si sursele atrase ne permit asigurarea unui echilibru cu volumul platilor de efectuat si asigurarea statutului financiar al societatii.

2. ACTIVELE CORPORALE ALE SOCIETATII COMERCIALE

2.1. Societatea detine urmatoarele capacitati de productie:

| Nr. Crt. | Denumirea capacitatii | Amplasare | Capacitate To/2009 | Grad de utilizare a capacitatii in 2009 |
|----------|-----------------------|-------------------------------|--------------------|---|
| 1 | Lacuri si vopsele I | B-dul. Constructorilor Nr.1-3 | 25.100 | 5.6 % |
| 2 | Pafs si Smc | B-dul. Constructorilor Nr.1-3 | 6.000 | 40% |
| 3 | Rasini sintetice | B-dul. Constructorilor Nr.1-3 | 11.700 | 70% |

2.2 Gradul de uzură

Clădirile societății au o vechime în exploatare între 10 și peste 55 ani unele având mod normal de folosință iar altele în mediu agresiv.

Vechimea și agresivitatea au determinat o uzură avansată la unele clădiri care necesită permanente lucrări de reparații preventive: refaceri de zidărie, pardoseli, lucrări de termo și hidroizolații.

Gradul de uzură al principalelor clădiri este :

| | |
|------------------------|------|
| - lacuri și vopsele I | 34 % |
| - lacuri și vopsele II | 77 % |
| - rășini sintetice | 21 % |
| - depozite secția I | 17 % |
| - repere PAFS | 22 % |

Analizând evoluția amortizării mijloacelor fixe existente se poate concluziona că mijloacele fixe corespund necesităților actuale, dar prezintă un grad de uzură avansat variind între 10 - 77 %.

Gradul de uzură stabilit a fost influențat de mărirea valorilor mijloacelor fixe.

2.3. SC AZUR SA Timișoara deține dreptul de proprietate asupra următoarelor terenuri conform extraselor de carte funciara si anume:

| | |
|----------------------------------|------------|
| - str. Constructorilor nr. 1 – 3 | 160.686 mp |
| - Spl. Penes Curcanul nr. 3 – 5 | 8.942 mp |
| ----- | |
| TOTAL | 173.436 mp |

3. PIAȚA VALORILOR MOBILIARE EMISE DE SC « AZUR » SA

1. **Societate are contract de prestări servicii cu Depozitarul Central SA** astfel : acțiunile sunt tranzacționate în continuare la Bursa de Valori Bucuresti .
2. **Structura acționariatului la 31.12.2009, se prezintă astfel :**
 - 91.978% deținut de acționarul străin ICC Industries Inc. New York
 - 7.219% deținut de persoane fizice și juridice .
 - 0.803% AVAS
3. **Dividende**

Exercițiul financiar 2009 s-a încheiat cu profit. Profitul obținut s-a repartizat pe acoperirea pierderilor din anii precedenți.

4. CONDUCEREA SOCIETĂȚII

Societatea este administrată de Consiliul de administrație compus din cinci administratori, aleși de adunarea generală a acționarilor, după cum urmează:

- D-l. dr. JOHN J. FARBER – cetățean american, născut la Timișoara, cu domiciliul în SUA
 - D-l. BLAISE SARCONE – cetățean american, cu domiciliul în SUA
 - D-l. JAKAB ZOLTAN – cetățean român, cu domiciliul în Timișoara
 - D-l. SASCA VIOREL – cetățean român, cu domiciliul în Timișoara
 - D-l. MARTI VASILE – cetățean român, cu domiciliul în Timișoara
- Consiliul de administrație este condus de Jakab Zoltan care este și director general.

Conducerea executivă a fost încredințată la doi directori executivi:

- D-l. ec. VOITECOVICI SORIN – cetățean român, cu domiciliul în Timișoara, în funcția de director executiv economic
- D-na. ing. VUICIN MIRIANA – cetățean român, cu domiciliul în Timișoara, în funcția de director executiv de producție.

5. SITUAȚIA FINANCIAR - CONTABILĂ

a). Elemente de bilanț BILANȚ CONTABIL SIMPLIFICAT

| | | lei | | |
|--------------|---|-------------------|-------------------|-------------------|
| | | 2007 | 2008 | 2009 |
| ACTIV | | 38.703.000 | 46.386.556 | 51.609.702 |
| | Cap.I.Active imobilizate | 20.748.466 | 25.102.500 | 26.278.795 |
| | Cap.II.Active circulante | 17.428.778 | 20.344.466 | 24.940.004 |
| | Cap.III.Conturi de regularizare | 525.756 | 939.590 | 390.903 |
| | Cap.IV.Prime privind rambursarea obligatiilor | | | |
| PASIV | | 38.703.000 | 46.386.556 | 51.609.702 |
| | Cap.I.Capital propriu | 24.062.745 | 26.124.701 | 26.614.833 |
| | Cap.II.Datorii sub un an | 8.006.242 | 7.560.043 | 9.312.042 |
| | Cap.III.Datorii peste un an | 6.634.013 | 11.623.045 | 14.604.060 |
| | Cap.IV.Conturi de regularizare | 0 | 1.078.767 | 1.078.767 |
| | PROCENT DE CREȘTERE | | 19.85% | 11.26% |

Activul și pasivul a crescut cu 11.26% în cursul anului 2009.

Soldurile conturilor de imobilizări corporale au înregistrat o creștere față de începutul anului cu 1.152.460 lei, ca urmare a investițiilor realizate în cursul anului .

Creanțele societății, existente la 31.12.2009 se compun din:

| | |
|---------------------------------|---------------|
| ✓ Clienți si creante comerciale | 5.916.064 lei |
| ✓ alte creanțe | 367.718 lei |

Din cauza întârzierilor în recuperarea sumelor datorate de clienți decalajul mediu de zile între data facturării și data încasărilor lor, exprimat în viteză de rotație a sumelor datorate de clienți, în anul 2009 a fost de 45 zile.

Soldul existent în conturile de la bănci și în casă, în sumă de 2.140.873 lei concordă cu sumele înscrise în extrasele de cont eliberate de bănci, respectiv cu cel din registrul de casă, la data de 31.12.2009.

Capitalurile proprii au crescut în cursul anului 2009 cu 490.132 lei. Această creștere este rezultatul aportului la capitalul social al actionarilor adus în anul 2009 în suma de 49.692 lei , a primelor de capital în suma de 83.482 lei, a rezervelor create din reevaluarea mijloacelor fixe în suma de 134.193 lei precum și a profitului realizat în anul 2009 în suma de 165.767 lei.

În structura datoriilor totale în sumă de 23.916.102 lei, există:

| | | |
|---|------------------------------------|----------------|
| 1 | ↳ împrumuturi la bănci | 14.604.060 lei |
| 2 | • furnizori și cont- uri asimilate | 9.312.042 lei |

Intervalul mediu în care societatea a achitat în 2009 obligațiile față de furnizori a fost de 50 zile, determinat de întârzierile de încasare a creanțelor de la clienți.

b). **Contul de profit și pierderi**

lei

| | 2007 | 2008 | 2009 |
|--|------------------|------------------|------------------|
| I.Venituri din exploatare | 53.914.530 | 53.963.514 | 69.656.614 |
| II.Cheltuieli din exploatare | 52.823.018 | 53.898.149 | 67.499.751 |
| A.Rezultat din exploatare | | | |
| - profit | 1.091.512 | 565.365 | 2.156.863 |
| - pierdere | 1.997.126 | 2.556.994 | 866.391 |
| III.Venituri financiare | 2.689.633 | 4.097.231 | 2.812.291 |
| IV.Cheltuieli financiare | | | |
| B.Rezultat financiar | | | |
| - profit | 692.507 | 1.540.237 | 1.945.900 |
| - pierdere | | | |
| C.Rezultatul curent al exercitiului | 399.005 | 974.872 | 210.963 |
| - profit | | | |
| - pierdere | | | |
| V.Venituri exceptionale | | | |
| VI.Cheltuieli exceptionale | | | |
| D.Rezultatele exceptionale | | | |
| - profit | | | |
| - pierdere | | | |
| VII.Venituri totale | 55.911.656 | 56.520.508 | 70.523.005 |
| VIII.Cheltuieli totale | 55.512.651 | 57.495.380 | 70.312.042 |
| E.Rezultatul brut al exercitiului | 399.005 | -974.872 | 210.963 |
| Venit din impozit amanat | | | |
| Cheltuieli cu impozit pe profit amanat | | | |
| Impozit pe profit | 170.464 | 0 | 45.196 |

În anul 2009 s-a realizat un profit net de 165.767 lei.

Structura acestui rezultat este:

- ↳ 2.156.863 lei reprezinta profitul realizat din activitatea de exploatare
- ↳ 1.945.900 lei, reprezintă pierderea realizata din operațiuni financiare, fiind generat de dobânzile bancare și diferențele de curs valutar;
- ↳ 45.196 lei, reprezinta impozitul pe profit

Flux financiar

| Nr. crt. | SPECIFICATIE | 2008 | 2009 | DIFERENTE |
|----------|---|------------|------------|------------|
| I | Numerar la inceputul perioadei | 765.983 | 273.858 | -492.125 |
| 2 | Profit dupa impozitare | - | 165.767 | 165.767 |
| 3 | -Ajustari pentru amortizare si provizioane | 1.518.699 | 1.767.421 | 248.722 |
| II | Profit exploatare inaintea modificari capitalului circulant | 1.518.699 | 1.933.188 | 414.489 |
| 5 | Cresteri/descresteri creante comerciale | -2.466.568 | 1.532.045 | 3.998.613 |
| 6 | Cresteri/descresteri cheltuieli in avans | -413.834 | 548.687 | 962.521 |
| 7 | Cresteri/descresteri stocuri | -1.199.587 | -3.939.895 | -2.740.308 |
| 8 | Cresteri/descresteri datorii comerciale | -555.089 | 1.509.866 | 2.064.955 |
| 9 | Cresteri/descresteri alte creante | 258.342 | -320.673 | -579.015 |
| 10 | Cresteri/descresteri alte datorii | -18.471 | -354.939 | -336.468 |
| 11 | Cresteri /descresteri ale veniturilor in avans | 1.078.767 | 0 | -1.078.767 |
| III | Flux de numerar furnizat net activitatea de exploatare | 1.797.741 | 908.279 | 2.706.020 |
| 13 | Cresteri/descresteri Imobilizari corporale | -4.091.850 | -1.152.460 | 2.939.390 |
| 14 | Cresteri/descresteri alte imobilizari | -262.184 | -23.835 | 238.349 |
| IV | Flux de numerar furnizat de activitatea de investitii | -4.354.034 | -1.176.295 | 3.177.739 |
| 15 | Cresteri/descresteri ale creditelor pe termen scurt | 4.989.032 | 2.981.015 | -2.008.017 |
| 16 | Cresteri/descresteri ale decontarilor cu asoc priv capital | 127.361 | 424.670 | 297.309 |
| 17 | Prime de capital | - | 83.483 | 83.483 |
| 18 | Cresteri/descrestere capital social | 270.234 | 49.692 | -220.542 |
| V | Flux de numerar furnizat de activitatea de finantare | 5.386.627 | 3.538.860 | -1.847.767 |
| | | | | |
| | Numerar la inceputul perioadei | 765.983 | 273.858 | -492.125 |
| | Cresteri/descresteri ale numerarului si echivalentelor de numerar | -492.125 | 1.867.015 | 2.359.140 |
| | Numerar la sfarsitul perioadei | 273.858 | 2.140.873 | 1.867.015 |



DIRECTOR GENERAL
ing. Jakab Zoltan

DIRECTOR EXECUTIV ECONOMIC
ec. Voitecovici Sorin

SC AZUR SA
TIMISOARA

RAPORT DE GESTIUNE
asupra activității economico-financiare în perioada
01.01.2009-31.12.2009

Denumirea societății comerciale : SC AZUR SA

Sediul : Timișoara, B-dul. Constructorilor nr.1 – 3

Telefon : 0256 / 222139 Fax : 0256 / 222179

Numărul de înregistrare la Oficiul Registrului Comerțului : J 35 / 9 / 1991

Cod fiscal : RO 1807689

SC AZUR SA are ca obiect de activitate producerea și comercializarea de lacuri, vopsele, rasini , repere PAFS si cutii electrice.

SC AZUR SA este o societate privată, pachetul majoritar de acțiuni fiind deținut de către firma ICC Industries Inc. SUA, în baza contractului de vânzare - cumpărare de acțiuni nr.798.26.11.1998.

Adunarea Generală a Acționarilor este organul de conducere al societății, care decide asupra activității și asigură politica economică și comercială.

Societatea este administrată de către Consiliul de Administrație compus din 5 membri și este controlată de către acționari și de auditori.

Valoarea capitalului social subscris si varsat este de 15.001.636lei.

Capitalul social subscris și vărsat este deținut după cum urmează:

- ✓ 91,9782 % din acțiuni sunt deținute de ICC Industries Inc. New York SUA
- ✓ 0,8026 % AVAS
- ✓ 7,2192 % alti actionari.

Contabilitatea s-a condus conform normelor legale în vigoare și la zi, toate operațiunile economico-financiare privind exercițiul încheiat au fost consemnate în documente legale și contabilizate corect. S-au respectat normele metodologice privind întocmirea bilanțului contabil respectiv :

- posturile înscrise în bilanț corespund cu datele înscrise în contabilitate puse de acord cu situația reală a elementelor patrimoniale ;
- sumele pentru activitatea de prestări servicii au fost utilizate potrivit reglementărilor legale ;
- conturile de profit și pierdere reflectă fidel veniturile, cheltuielile și rezultatele financiare ale perioadei de raportare ;

- obligațiile față de bugetul de stat au fost corect stabilite.
- nu s au efectuat compensari între conturile bilantiere sau între venituri și cheltuieli

Prin natura activităților efectuate, Societatea este expusă unor riscuri variate care includ: riscul de credit, riscul valutar, riscul de rată a dobânzii și riscul de lichiditate. Conducerea urmărește reducerea efectelor potențial adverse, asociate acestor factori de risc, asupra performanței financiare a Societății.

(i) Riscul de credit

Societatea este supusă unui risc de credit datorat creanțelor sale comerciale și a celorlalte tipuri de creanțe. Referințele pentru credite sunt obținute în mod normal pentru toți clienții noi, data de scadență a datoriilor este atent monitorizată și sumele datorate după depășirea termenului sunt urmărite cu promptitudine.

(ii) Riscul valutar

Societatea este expusă fluctuațiilor cursului de schimb valutar prin datoria generată de împrumuturile exprimate în valută. Datorită costurilor mari asociate, politica Societății este să nu utilizeze instrumente financiare pentru diminuarea acestui risc.

(iii) Riscul de rată a dobânzii

Fluxurile de numerar operaționale ale Societății sunt afectate de variațiile ratei dobânzilor în principal datorită împrumuturilor în valută. O parte semnificativă din împrumuturile Societății au o rată a dobânzii variabilă.

(iv) Riscul de lichiditate

Managementul prudent al riscului de lichiditate implică menținerea de numerar suficient și a unor linii de credit disponibile. Datorită naturii activității, Societatea urmărește să aibă flexibilitate în posibilitățile de finanțare, prin menținerea de linii de credit disponibile pentru finanțarea activităților de exploatare.

În urma analizei datelor din bilanț se constată că societatea a realizat un profit de 165.767 lei .

Pe activități situația se prezintă astfel:

- Rezultatul din exploatare 2.156.863 lei
- Rezultatul financiar -1.945.900 lei

Veniturile nete din vânzarea la intern a produselor finite au fost de 23.076.638 lei. Valoarea mărfurilor vândute prin magazinele proprii în cursul anului 2009 a fost de 1.507.524 lei .

Veniturile din exportul realizat au fost de 40.756.419 lei. Veniturile din chirii înregistrate la nivelul anului 2009 au fost de 1.223.890 lei.

Capitolul 1

În exercițiul financiar încheiat se constată o creștere a activului total la 51.258.149 lei față de 46.386.556 lei în anul 2008. Această creștere este rezultatul creșterii activelor imobilizate , stocuri și disponibil în banci .

Valoarea imobilizărilor corporale la finele perioadei este de 25.157.842 lei cu 1.152.460 lei mai mult decât în anul 2008. Investițiile au fost realizate în mare parte din fondurile furnizate de ICC INDUSTRIES INC. NEW YORK și constau în realizarea unei noi linii de fabricație pentru tencuieli decorative.

Datorită faptului că la sfârșitul anului imobilizările corporale reprezentau 50% din total activ și având în vedere specificul activității, se poate afirma că întreprinderea are o bună capacitate de a rezista în condiții de criză, de a se adapta la schimbarea bruscă a cerințelor pieții.

Capitolul 2

Stocurile au crescut față de începutul anului cu 3.939.895 lei. Această creștere se regăsește în valoarea stocului de materii prime, produse finite și a

productiei in curs de executie.. Cresterea se datoreaza faptului ca s-au constituit stocuri de siguranta pentru inceputul anului avand in vedere specificul activitatii societatii.

Creantele societatii se situeaza a nivelul de 5.932.229 lei si se compun din :

- facturi neincasate in suma de 5.916.064 lei,
- Alte creante in suma de 16.165 lei

Disponibilul in lei la data de 31.12.2009 in suma de 2.140.873 lei din bilant concorda cu sumele inscrise in extrasele de cont eliberate de banci. respectiv cu registrul de casa..

La 31.12.2009 societatea dispunea de :

- 205.592 lei in conturi la banci;
- 1.930.426 lei in conturi la banci in devize;
- 4.474 lei in casa, din care 1522 lei in devize.

Societatea a inregistrat la cheltuieli in avans suma de 390.903 lei, care reprezinta:

- cheltuieli avans marketing –112.380 lei
- cheltuieli anticipate furnizori – 146.482 lei
- c.v. uleiului de racire consumat integral, dar care asigura functionarea statiei DIFIL timp de 10 ani – 26.265 lei
- ch. anticipate dif curs valutar –105.776 lei

Capitolul 3

Capitalul social la 31.12.2009 este de 15.001.637 lei.

In cursul exercitiului financiar incheiat acesta a fost majorat cu suma de 49.692 lei .

Societatea nu are nici un fel de obligatii restante la bugetul de stat, asigurari sociale si de sanatate, aceste obligatii fiind constituite si achitate la zi.


Gradul de indatorare a societatii la 31.12.2009 (capital imprumutat pe termen mediu si lung capital propriu) a fost de 0,5272.

Capitolul 4

Concluzii:

In anul 2009 am reusit sa imbunatatim randamentul financiar din activitatea de exploatare , acesta este un trend pozitiv pe care Consiliul de Administratie apreciaza ca poate sa-l continue si in anul urmator .In acest sens avem in vedere dezvoltarea in continuare a societatii , in sensul sustinerii mai agresive a produselor pe piata si imbunatatirea gestiunii resurselor.

DIRECTOR GENERAL
ING.JAKAB ZOLTAN



MINISTERUL JUSTITIEI
Oficiul Registrului Comertului
de pe langa Tribunalul Timiș

Exemplarul nr.1

CONFIRMARE DEPUNERE

situatia financiara anuala cu publicare anunt in M.O. Partea IV_a
Se confirma ca, prin cererea nr. 208308, din data de 30/04/2010, s-a depus situatia financiara anuala
cu publicare anunt in M.O. Partea IV_a, pentru exercitiul financiar 2009, pentru firma: AZUR SA,
cu sediul in: TIMIȘOARA, str. Str. CONSTRUCTORILOR, nr. 1-3, avand numarul de ordine la registrul
comertului: J35/9/1991 si cod unic de inregistrare: 1807689.

Sume de control cf. fisier depus:--> F10: 690359658, F20: 1055951750, F30: 196271229, F40:
347190232, Total: 228972869

INDICATORI DE BILANT 2009(lei):

- active imobilizate - total: 26278795, active circulante - total: 24940004
- capitaluri proprii: 26614833, cifra de afaceri neta: 66564471
- profit brut: 210963, nr. mediu salariati: 248

Data emiterii: 30/04/2010

cod: 11.10.200



Director/Persoana desemnata

Petrica Rodica Violeta

Bifăți numai dacă este cazul:

Mari Contribuabili care depun bilanțul la București

Sucursala

Tip situație financiară : BL

Entitatea SC AZUR SA

| | | | | | | |
|--------|-----------------|--------|------------|-------|-----|---------|
| Adresa | Județ | Sector | Localitate | | | |
| | Timiș | | TIMIȘOARA | | | |
| | Strada | Nr. | Bioc | Scara | Ap. | Telefon |
| | CONSTRUCTORILOR | 1-3 | | | | 222139 |

Numar din registrul comerțului 135.9/1991

Cod unic de înregistrare 1307689

Forma de proprietate 22-Societăți comerciale cu capital de stat și privat autohton și străin (capital de stat sub 50%)

Activitatea preponderantă (cod și denumire clasă CAEN)

2030 Fabricarea vopselelor, lacurilor, ceramelii tipografice și masticurilor

BILANT

Formular 10

la data de 31.12.2009

- lei -

| Denumirea elementului | Nr. rd. | Sold la 01.01.2009 | Sold la 31.12.2009 |
|--|-----------|--------------------|--------------------|
| A | B | 1 | 2 |
| A. ACTIVE IMOBILIZATE | | | |
| I. IMOBILIZĂRI NECORPORALE | | | |
| 1. Cheltuieli de constituire (ct. 201-2801) | 01 | 0 | |
| 2. Cheltuielile de dezvoltare (ct. 203-2803-2903) | 02 | 171.636 | 108.289 |
| 3. Concesiuni, brevete, licențe, mărci comerciale, drepturi și active similare și alte imobilizări necorporale (ct. 205 - 208 - 2805 - 2808 - 2905 - 2908) | 03 | 858.169 | 938.607 |
| 4. Fond comercial (ct. 2071-2807-2907) | 04 | 0 | |
| 5. Avansuri și imobilizări necorporale în curs de execuție (ct. 233+234-2933) | 05 | 0 | |
| TOTAL (rd. 01 la 05) | 06 | 1.029.805 | 1.046.896 |
| II. IMOBILIZĂRI CORPORALE | | | |
| 1. Terenuri și construcții (ct. 211 + 212 - 2811 - 2812 - 2911 - 2912) | 07 | 9.280.846 | 10.731.863 |
| 2. Instalații tehnice și mașini (ct. 213 - 2813 - 2913) | 08 | 9.977.739 | 12.281.019 |
| 3. Alte instalații, utilaje și mobilier (ct. 214 - 2814 - 2914) | 09 | 69.445 | 54.930 |
| 4. Avansuri și imobilizări corporale în curs de execuție (ct. 231 + 232 - 2931) | 10 | 4.677.352 | 2.090.030 |
| TOTAL (rd. 07 la 10) | 11 | 24.005.382 | 25.157.842 |
| III. IMOBILIZĂRI FINANCIARE | | | |
| 1. Acțiuni deținute la entitățile afiliate (ct. 261 - 2961) | 12 | 0 | |
| 2. Împrumuturi acordate entităților afiliate (ct. 2671 + 2672 - 2964) | 13 | 0 | |
| 3. Interese de participare (ct. 263 - 2962) | 14 | 450 | 450 |
| 4. Împrumuturi acordate entităților de care compania este legată în virtutea intereselor de participare (ct. 2673 + 2674 - 2965) | 15 | 0 | |
| 5. Investiții deținute ca imobilizări (ct. 265 - 2963) | 16 | 0 | |
| 6. Alte împrumuturi (ct. 2675* + 2676* + 2678* + 2679* - 2966* - 2968*) | 17 | 66.863 | 73.607 |
| TOTAL (rd. 12 la 17) | 18 | 67.313 | 74.057 |

| Denumirea elementului | Nr. rd. | Sold la 01.01.2009 | Sold la 31.12.2009 |
|--|---------|--------------------|--------------------|
| A | B | 1 | 2 |
| ACTIVE IMOBILIZATE - TOTAL (rd. 06 + 11 + 18) | 19 | 25.102.500 | 26.278.795 |
| B. ACTIVE CIRCULANTE | | | |
| I. STOCURI | | | |
| 1. Materii prime și materiale consumabile (ct. 301 + 302 + 303 +/- 308 + 351 + 358 - 381 +/- 388 - 391 - 392 - 3951 - 3958 - 398) | 20 | 5.363.922 | 7.310.724 |
| 2. Producția în curs de execuție (ct. 331 + 332 + 341 +/- 348* - 393 - 3941 - 3952) | 21 | 2.351.066 | 2.220.675 |
| 3. Produse finite și mărfuri (ct. 345 + 346 +/- 348* + 354 + 356 - 357 + 361 +/- 368 + 371 +/- 378 - 3945 - 3946 - 3953 - 3954 - 3956 - 3957 - 396 - 397 - 4428) | 22 | 4.802.560 | 6.739.478 |
| 4. Avansuri pentru cumpărări de stocuri (ct. 4091) | 23 | 57.906 | 244.472 |
| TOTAL (rd. 20 la 23) | 24 | 12.575.454 | 16.515.349 |
| II. CREAŢE (Sumele care urmează să fie încasate după o perioadă mai mare de un an trebuie prezentate separat pentru fiecare element.) | | | |
| 1. Creanțe comerciale ²⁶⁾ (ct. 2675* + 2676* - 2678* + 2679* - 2966* - 2968* + 4092 + 411 + 413 + 418 - 491) | 25 | 7.286.487 | 5.916.064 |
| 2. Sume de încasat de la entitățile afiliate (ct. 451 - 495*) | 26 | 161.622 | |
| 3. Sume de încasat de la entitățile de care compania este legată în virtutea intereselor de participare (ct. 453 - 495*) | 27 | 0 | |
| 4. Alte creanțe (ct. 425 + 4282 + 431 + 437 + 4382 + 441 - 4424 + 4428 - 444 + 445 - 446 + 447 + 4482 + 4582 + 461 + 473 - 496 + 5187) | 28 | 47.045 | 367.718 |
| 5. Capital subscris și nevărsat (ct. 456 - 495*) | 29 | 0 | |
| TOTAL (rd. 25 la 29) | 30 | 7.495.154 | 6.283.782 |
| III. INVESTIȚII PE TERMEN SCURT | | | |
| 1. Acțiuni deținute la entitățile afiliate (ct. 501 - 591) | 31 | 0 | |
| 2. Alte investiții pe termen scurt (ct. 505 + 506 + 508 - 595 - 596 - 598 + 5113 + 5114) | 32 | 0 | |
| TOTAL (rd. 31 + 32) | 33 | 0 | 0 |
| IV. CASA ȘI CONTURI LA BĂNCI (ct. 5112 + 512 + 531 + 532 + 541 + 542) | 34 | 273.858 | 2.140.873 |
| ACTIVE CIRCULANTE - TOTAL (rd. 24 + 30 + 33 + 34) | 35 | 20.344.466 | 24.940.004 |
| C. CHELTUIELI ÎN AVANS (ct. 471) | 36 | 939.590 | 390.903 |
| D. DATORII: SUMELE CARE TREBUIE PLĂTITE ÎNTR-O PERIOADĂ DE PÂNĂ LA UN AN | | | |
| 1. Împrumuturi din emisiunea de obligațiuni, prezentându-se separat împrumuturile din emisiunea de obligațiuni convertibile (ct. 161 + 1681 - 169) | 37 | 0 | |
| 2. Sume datorate instituțiilor de credit (ct. 1621 + 1622 + 1624 + 1625 + 1627 + 1682 + 5191 + 5192 + 5198) | 38 | 0 | 0 |
| 3. Avansuri încasate în contul comenzilor (ct. 419) | 39 | 1.069.857 | 1.064.262 |
| 4. Datorii comerciale - furnizori (ct. 401 + 404 + 408) | 40 | 4.204.774 | 6.421.630 |
| 5. Efecte de comerț de plătit (ct. 403 + 405) | 41 | 0 | |
| 6. Sume datorate entităților afiliate (ct. 1661 + 1685 + 2691 + 451) | 42 | 701.395 | |
| 7. Sume datorate entităților de care compania este legată în virtutea intereselor de participare (ct. 1663 + 1686 - 2692 + 453) | 43 | 0 | 0 |

| Denumirea elementului | Nr. rd. | Sold la 01.01.2009 | Sold la 31.12.2009 |
|--|---------|--------------------|--------------------|
| A | B | 1 | 2 |
| 8. Alte datorii, inclusiv datoriile fiscale și datoriile privind asigurările sociale (ct. 1623 + 1626 + 167 + 1687 + 2693 + 421 + 423 + 424 + 426 + 427 + 4281 + 431 + 437 + 4381 + 441 + 4423 + 4428 + 444 + 446 + 447 + 4481 + 455 + 456 + 457 + 4581 + 462 + 473 + 509 + 5186 + 5193 + 5194 + 5195 + 5196 + 5197) | 44 | 1.584.017 | 1.826.150 |
| TOTAL (rd. 37 la 44) | 45 | 7.560.043 | 9.312.042 |
| E. ACTIVE CIRCULANTE NETE/DATORII CURENTE NETE (rd. 35 + 36 - 45 - 62) | 46 | 13.724.013 | 16.018.865 |
| F. TOTAL ACTIVE MINUS DATORII CURENTE (rd. 19 - 46) | 47 | 38.826.513 | 42.297.660 |
| G. DATORII: SUMELE CARE TREBUIE PLĂTITE ÎNTR-O PERIOADĂ MAI MARE DE UN AN | | | |
| 1. Împrumuturi din emisiunea de obligațiuni, prezentându-se separat împrumuturile din emisiunea de obligațiuni convertibile (ct. 161 - 1681 - 169) | 48 | 0 | |
| 2. Sume datorate instituțiilor de credit (ct. 1621 + 1622 + 1624 + 1625 - 1627 + 1682 + 5191 + 5192 + 5198) | 49 | 11.623.045 | 14.604.060 |
| 3. Avansuri încasate în contul comenzilor (ct. 419) | 50 | 0 | |
| 4. Datorii comerciale - furnizori (ct. 401 + 404 + 408) | 51 | 0 | |
| 5. Efecte de comerț de plătit (ct. 403 + 405) | 52 | 0 | |
| 6. Sume datorate entităților afiliate (ct. 1661 + 1685 - 2691* + 451) | 53 | 0 | |
| 7. Sume datorate entităților de care compania este legată în virtutea intereselor de participare (ct. 1663 + 1686 + 2692 + 453) | 54 | 0 | |
| 8. Alte datorii, inclusiv datoriile fiscale și datoriile privind asigurările sociale (ct. 1623 + 1626 + 167 + 1687 + 2693 + 421 + 423 + 424 + 426 + 427 + 4281 + 431 + 437 + 4381 + 441 + 4423 + 4428 + 444 + 446 + 447 + 4481 + 455 + 456 + 457 + 4581 + 462 + 473 + 509 + 5186 + 5193 + 5194 + 5195 + 5196 + 5197) | 55 | 0 | |
| TOTAL (rd. 48 la 55) | 56 | 11.623.045 | 14.604.060 |
| H. PROVIZIOANE | | | |
| 1. Provizioane pentru pensii și obligații similare (ct. 1515) | 57 | 0 | |
| 2. Provizioane pentru impozite (ct. 1516) | 58 | 0 | |
| 3. Alte provizioane (ct. 1511 + 1512 + 1513 ²⁷ + 1514 + 1518) | 59 | 0 | |
| TOTAL (rd. 57 la 59) | 60 | 0 | |
| I. VENITURI ÎN AVANS | | | |
| 1. Subvenții pentru investiții (ct. 131 + 132 + 133 + 134 + 138) | 61 | 1.078.767 | 1.078.767 |
| 2. Venituri înregistrate în avans (ct. 472) | 62 | 0 | |
| TOTAL (rd. 61 + 62) | 63 | 1.078.767 | 1.078.767 |
| J. CAPITAL ȘI REZERVE | | | |
| I. CAPITAL | | | |
| 1. Capital subscris vărsat (ct. 1012) | 64 | 14.951.945 | 15.001.637 |
| 2. Capital subscris nevărsat (ct. 1011) | 65 | 0 | |
| 3. Patrimoniul regiei (ct. 1015) | 66 | 0 | |
| TOTAL (rd. 64 la 66) | 67 | 14.951.945 | 15.001.637 |
| II. PRIME DE CAPITAL (ct. 104) | 68 | 4.105.489 | 4.188.971 |
| III. REZERVE DIN REEVALUARE (ct. 105) | 69 | 5.659.349 | 5.793.542 |

| Denumirea elementului | Nr. rd. | Sold la 01.01.2009 | Sold la 31.12.2009 |
|--|---------|--------------------|--------------------|
| A | B | 1 | 2 |
| IV. REZERVE | | | |
| 1. Rezerve legale (ct. 1061) | 70 | 60.962 | 60.962 |
| 2. Rezerve statutare sau contractuale (ct. 1063) | 71 | 0 | |
| 3. Rezerve reprezentând surplusul realizat din rezerve din reevaluare (ct. 1065) | 72 | 2.847.822 | 2.904.820 |
| 4. Alte rezerve (ct. 1068) | 73 | 2.648 | 2.648 |
| TOTAL (rd. 70 la 73) | 74 | 2.911.432 | 2.968.430 |
| Acțiuni proprii (ct. 109) | 75 | 0 | |
| Câștiguri legate de instrumentele de capitaluri proprii (ct. 141) | 76 | 0 | |
| Pierderi legate de instrumentele de capitaluri proprii (ct. 149) | 77 | 0 | |
| V. PROFITUL SAU PIERDEREA REPORTAT(Ă) | | | |
| SOLD C (ct. 117) | 78 | 0 | |
| SOLD D (ct. 117) | 79 | 528.642 | 1.337.747 |
| VI. PROFITUL SAU PIERDEREA EXERCIȚIULUI FINANCIAR | | | |
| SOLD C (ct. 121) | 80 | 0 | 165.767 |
| SOLD D (ct. 121) | 81 | 974.872 | 0 |
| Repartizarea profitului (ct. 129) | 82 | 0 | 165.767 |
| CAPITALURI PROPRII - TOTAL (rd. 67+68+ 69+ 74 - 75 + 76 - 77-78 - 79 - 80 - 81 - 82) | 83 | 26.124.701 | 26.614.833 |
| Patrimoniul public (ct. 1016) | 84 | 0 | |
| CAPITALURI - TOTAL (rd. 83 + 84) | 85 | 26.124.701 | 26.614.833 |

*): Conturi de repartizat dupa natura elementelor respective.

26) Sumele inscrise la acest rând și preluate din conturile 2675 la 2679 reprezintă creanțele aferente contractelor de leasing financiar și altor contracte asimilate, precum și alte creanțe imobilizate, scadente într-o perioadă mai mică de 12 luni.

27) Acest cont apare la entitățile care au aplicat Reglementările contabile aprobate prin Ordinul ministrului finanțelor publice nr. 94/2001, precum și la cele care aplică prevederile pct. 92 (3) din Reglementările contabile conforme cu Directiva a IV-a a Comunităților Economice Europene, parte componentă a Reglementărilor contabile conforme cu directivele europene, aprobate prin OMF nr. 1752/2005, cu modificările și completările ulterioare.

Suma de control F10: 690359658 / 2289772869

ADMINISTRATOR,

INTOCMIT,

Numele și prenumele

JAKAB ZOLTAN

Numele și prenumele

VOITECOVICI SORIN

Semnatura

Semnatura

Stampila unitatii

Calitatea

11--DIRECTOR ECONOMIC



Formular
VALIDAT

Nr. de înregistrare în organismul profesional:

CONTUL DE PROFIT SI PIERDERE

la data de 31.12.2009

Formular 20

- lei -

| Denumirea indicatorilor | Nr. rd. | Exercitiul financiar 2008 | Exercitiul financiar 2009 |
|---|------------|---------------------------------|---------------------------------|
| A | B | 1 | 2 |
| 1. Cifra de afaceri netă (rd. 02 la 05) | 01 | 51.925.453 | 66.564.471 |
| Producția vândută (ct.701-702-703-704-705-706-708) | 02 | 50.108.278 | 65.056.947 |
| Venituri din vânzarea mărfurilor (ct.707) | 03 | 1.817.175 | 1.507.524 |
| Venituri din dobânzi înregistrate de entitățile al căror obiect de activitate îl constituie leasingul (ct.766) | 04 | 0 | |
| Venituri din subvenții de exploatare aferente cifrei de afaceri nete (ct.7411) | 05 | 0 | |
| 2. Variația stocurilor de produse finite și a producției în curs de execuție (ct.711) | | | |
| Sold C | 06 | 64.690.200 | 2.264.822 |
| Sold D | 07 | 63.151.769 | |
| 3. Producția realizată de entitate pentru scopurile sale proprii și capitalizată (ct.721-722) | 08 | 0 | |
| 4. Alte venituri din exploatare (ct.7417-758) | 09 | 499.630 | 827.321 |
| VENITURI DIN EXPLOATARE - TOTAL (rd. 01-06-07-08-09) | 10 | 53.963.514 | 69.656.614 |
| 5. a) Cheltuieli cu materiile prime și materialele consumabile (ct.601-602-7412) | 11 | 29.925.649 | 41.007.391 |
| Alte cheltuieli materiale (ct.603-604-606-608) | 12 | 2.985.449 | 3.670.817 |
| b) Alte cheltuieli externe (cu energie și apă) (ct.605-7413) | 13 | 2.486.566 | 2.183.402 |
| c) Cheltuieli privind mărfurile (ct.607) | 14 | 1.413.898 | 1.291.741 |
| 6. Cheltuieli cu personalul (rd. 16-17), din care: | 15 | 9.090.757 | 8.305.612 |
| a) Salarii și indemnizații (ct.641+642-7414) | 16 | 7.004.044 | 6.474.861 |
| b) Cheltuieli cu asigurările și protecția socială (ct.645-7415) | 17 | 2.086.713 | 1.830.751 |
| 7.a) Ajustări de valoare privind imobilizările corporale și necorporale (rd. 19-20) | 18 | 1.518.699 | 1.767.421 |
| a.1) Cheltuieli (ct.6811-6813) | 19 | 1.518.699 | 1.767.421 |
| a.2) Venituri (ct.7813) | 20 | 0 | |
| b) Ajustări de valoare privind activele circulante (rd. 22-23) | 21 | 178.480 | 251.485 |
| b.1) Cheltuieli (ct.654-6814) | 22 | 266.009 | 327.416 |
| b.2) Venituri (ct.754+7814) | 23 | 87.529 | 75.931 |
| 8. Alte cheltuieli de exploatare (rd. 25 la 28) | 24 | 5.870.085 | 9.240.251 |
| 8.1. Cheltuieli privind prestațiile externe (ct.611-612-613-614-621-622-623-624-625-626-627-628-7416) | 25 | 5.229.227 | 8.132.583 |
| 8.2. Cheltuieli cu alte impozite, taxe și vărsăminte asimilate (ct.635) | 26 | 589.695 | 744.142 |
| 8.3. Cheltuieli cu despăgubiri, donații și activele cedate (ct.658) | 27 | 51.163 | 363.526 |
| Cheltuieli privind dobânzile de refinanțare înregistrate de entitățile al căror obiect de activitate îl constituie leasingul (ct.666) | 28 | 0 | |
| Ajustări privind provizioanele (rd. 30-31) | 29 | -71.534 | -218.369 |

| Denumirea indicatorilor | Nr. rd. | Exercitiul financiar 2008 | Exercitiul financiar 2009 |
|--|---------|---------------------------|---------------------------|
| A | B | 1 | 2 |
| - Cheltuieli (ct.6812) | 30 | 0 | |
| - Venituri (ct.7812) | 31 | 71.534 | 218.369 |
| CHELTUIELI DE EXPLOATARE – TOTAL (rd. 11 la 15–18+21–24–29) | 32 | 53.398.149 | 67.499.751 |
| PROFITUL SAU PIERDEREA DIN EXPLOATARE: | | | |
| - Profit (rd. 10-32) | 33 | 565.365 | 2.156.863 |
| - Pierdere (rd. 32-10) | 34 | 0 | 0 |
| 9. Venituri din interese de participare (ct.7611–7613) | 35 | 0 | |
| - din care, veniturile obținute de la entitățile afiliate | 36 | 0 | |
| 10. Venituri din alte investiții și împrumuturi care fac parte din activele imobilizate (ct.763) | 37 | 0 | |
| - din care, veniturile obținute de la entitățile afiliate | 38 | 0 | |
| 11. Venituri din dobânzi (ct.766) | 39 | 1.116 | 1.184 |
| - din care, veniturile obținute de la entitățile afiliate | 40 | 0 | |
| Alte venituri financiare (ct.762+764–765–767+768) | 41 | 2.555.878 | 865.207 |
| VENITURI FINANCIARE – TOTAL (rd. 35+37–39–41) | 42 | 2.556.994 | 866.391 |
| 12. Ajustări de valoare privind imobilizările financiare și investițiile deținute ca active circulante (rd. 44-45) | 43 | 0 | |
| - Cheltuieli (ct.686) | 44 | 0 | |
| - Venituri (ct.786) | 45 | 0 | |
| 13. Cheltuieli privind dobânzile (ct.666-7418) | 46 | 793.055 | 849.471 |
| - din care, cheltuielile în relația cu entitățile afiliate | 47 | 0 | |
| Alte cheltuieli financiare (ct.663+664+665–667–668) | 48 | 3.304.176 | 1.962.820 |
| CHELTUIELI FINANCIARE – TOTAL (rd. 43+46–48) | 49 | 4.097.231 | 2.812.291 |
| PROFITUL SAU PIERDEREA FINANCIAR(Ă): | | | |
| - Profit (rd. 42-49) | 50 | 0 | 0 |
| - Pierdere (rd. 49-42) | 51 | 1.540.237 | 1.945.900 |
| 14. PROFITUL SAU PIERDEREA CURENT(Ă): | | | |
| - Profit (rd. 10–42-32-49) | 52 | 0 | 210.963 |
| - Pierdere (rd. 32+49-10-42) | 53 | 974.872 | 0 |
| 15. Venituri extraordinare (ct.771) | 54 | 0 | |
| 16. Cheltuieli extraordinare (ct.671) | 55 | 0 | |
| 17. PROFITUL SAU PIERDEREA DIN ACTIVITATEA EXTRAORDINARĂ: | | | |
| - Profit (rd. 54-55) | 56 | 0 | 0 |
| - Pierdere (rd. 55-54) | 57 | 0 | 0 |
| VENITURI TOTALE (rd. 10–42+54) | 58 | 56.520.508 | 70.523.005 |
| CHELTUIELI TOTALE (rd. 32+49–55) | 59 | 57.495.380 | 70.312.042 |

| Denumirea indicatorilor | Nr. rd. | Exercitiul financiar 2008 | Exercitiul financiar 2009 |
|---|---------|--------------------------------|---------------------------|
| A | B | 1 | 2 |
| PROFITUL SAU PIERDEREA BRUT(Ă): | | | |
| - Profit (rd. 58-59) | 60 | 0 | 210.963 |
| - Pierdere (rd. 59-58) | 61 | 974.872 | 0 |
| 18. Impozitul pe profit (ct.691) | 62 | 0 | 45.196 |
| 19. Alte impozite ne reprezentate la elementele de mai sus (ct.698) | 63 | 0 | |
| 20 PROFITUL SAU PIERDEREA NET(Ă) A EXERCITIULUI FINANCIAR: | | | |
| - Profit (rd. 60-61-62-63) | 64 | 0 | 165.767 |
| - Pierdere (rd. 61-62-63-60) | 65 | 974.872 | 0 |
| Suma de control F20 : | | <u>1055951750 / 2289772869</u> | |

ADMINISTRATOR,**INTOCMIT,**

Numele si prenumele

JAKAB ZOLTAN


Numele si prenumele

VOITECOVICI SORIN

Semnatura

Semnatura

Stampila unitatii



Calitatea

11-DIRECTOR ECONOMIC

Formular
VALIDAT

Nr.de inregistrare in organismul profesional:

DATE INFORMATIVE

la data de 31.12.2009

Formular 30

- lei -

| I. Date privind rezultatul inregistrat | Nr. rd. | Nr.unitati | Sume | |
|---|----------------|-------------------------|-----------------------------------|---|
| A | B | 1 | 2 | |
| Unitati care au inregistrat profit | 01 | 1 | 165.767 | |
| Unitati care au inregistrat pierdere | 02 | 0 | 0 | |
| II Date privind platile restante | Nr. rd. | Total, din care: | Pentru activitatea curenta | Pentru activitatea de investitii |
| A | B | 1=2+3 | 2 | 3 |
| Plati restante – total (rd.04–08–14 la 18–22), din care: | 03 | 101.124 | 89.171 | 11.953 |
| Furnizori restanți – total (rd. 05 la 07), din care: | 04 | 101.124 | 89.171 | 11.953 |
| - peste 30 de zile | 05 | 78.995 | 78.995 | |
| - peste 90 de zile | 06 | 1.953 | | 1.953 |
| - peste 1 an | 07 | 20.176 | 10.176 | 10.000 |
| Obligatii restante fata de bugetul asigurarilor sociale – total (rd.09 la 13), din care: | 08 | | | |
| - Contributii pentru asigurari sociale de stat datorate de angajatori, salariati si alte persoane asimilate | 09 | | | |
| - Contributii pentru fondul asigurarilor sociale de sanatate | 10 | | | |
| - Contribuția pentru pensia suplimentară | 11 | | | |
| - Contributii pentru bugetul asigurarilor pentru somaj | 12 | | | |
| - Alte datorii sociale | 13 | | | |
| Obligatii restante fata de bugetele fondurilor speciale si alte fonduri | 14 | | | |
| Obligatii restante fata de alti creditorii | 15 | | | |
| Impozite si taxe neplatite la termenul stabilit la bugetul de stat | 16 | | | |
| Impozite si taxe neplatite la termenul stabilit la bugetele locale | 17 | | | |
| Credite bancare nerambursate la scadenta – total (rd. 19 la 21), din care: | 18 | | | |
| - restante dupa 30 de zile | 19 | | | |
| - restante dupa 90 de zile | 20 | | | |
| - restante dupa 1 an | 21 | | | |
| Dobanzi restante | 22 | | | |
| III. Numar mediu de salariati | Nr. rd. | 31.12.2008 | 31.12.2009 | |
| A | B | 1 | 2 | |
| Numar mediu de salariati | 23 | | 304 | 248 |

| IV. Plati de dobanzi si redevente | Nr. rd. | Sume (lei) | |
|--|----------------|-------------------|-------------------|
| A | B | 1 | |
| Venituri brute din dobanzi platite de persoanele juridice romane catre persoanele fizice nerezidente din statele membre ale Uniunii Europene, din care: | 24 | | |
| - impozitul datorat la bugetul de stat | 25 | | |
| Venituri brute din dobanzi platite de persoanele juridice romane catre persoane juridice afiliate*) nerezidente din statele membre ale Uniunii Europene, din care: | 26 | | |
| - impozitul datorat la bugetul de stat | 27 | | |
| Venituri din redevente platite de persoanele juridice romane catre persoane juridice afiliate*) nerezidente din statele membre ale Uniunii Europene, din care: | 28 | | 236.875 |
| - impozitul datorat la bugetul de stat | 29 | | 37.900 |
| V. Tichete de masa | Nr. rd. | Sume (lei) | |
| A | B | 1 | |
| Contravaloarea tichetelor de masa acordate salariatilor | 30 | | 368.301 |
| VI. Cheltuieli de inovare **) | Nr. rd. | 31.12.2008 | 31.12.2009 |
| A | B | 1 | 2 |
| Cheltuieli de inovare **) – total (rd. 32 la 34), din care: | 31 | | |
| - cheltuieli de inovare finalizate în cursul perioadei | 32 | | |
| - cheltuieli de inovare în curs de finalizare în cursul perioadei | 33 | | |
| - cheltuieli de inovare abandonate în cursul perioadei | 34 | | |
| VII. Alte informații | Nr. rd. | 31.12.2008 | 31.12.2009 |
| A | B | 1 | 2 |
| Imobilizări financiare, în sume brute (rd. 36 – 42), din care: | 35 | | |
| Acțiuni deținute la entitățile afiliate, interese de participare, alte titluri imobilizate obligațiuni pe termen lung, în sume brute (rd. 37 la 41), din care: | 36 | | |
| - acțiuni cotate | 37 | | |
| - acțiuni necotate | 38 | | |
| - părți sociale | 39 | | |
| - obligațiuni | 40 | | |
| - acțiuni emise de organismele de plasament colectiv (inclusiv de SIF-uri) | 41 | | |
| Creanțe imobilizate, în sume brute (rd. 43 – 44), din care: | 42 | | |
| - creanțe imobilizate în lei și exprimate în lei, a caror decontare se face în funcție de cursul unei valute (din ct. 267) | 43 | | |
| - creanțe imobilizate în valută (din ct. 267) | 44 | | |
| Creanțe comerciale, avansuri acordate furnizorilor și alte conturi asimilate, în sume brute (ct. 4092 + 411 + 413 + 418) | 45 | 7.886.257 | 6.502.364 |
| Creanțe în legătură cu personalul și conturi asimilate (ct. 425 + 4282) | 46 | 0 | 1.600 |
| Creanțe în legătură cu bugetul asigurărilor sociale și bugetul statului (ct. 431 + 437 + 4382 + 441 + 4424 + 4428 + 444 + 445 + 446 + 447 + 4482) | 47 | 35.224 | 363.521 |
| Alte creanțe (ct. 451 + 453 + 456 + 4582 + 461 + 471 + 473) | 48 | 951.886 | 393.499 |
| Dobânzi de încasat (ct. 5187) | 49 | | |
| Investiții pe termen scurt, în sume brute (ct. 501 + 505 + 506 + din ct.508) (rd. 51 la 55), din care: | 50 | | |

| | Nr. rd. | 31.12. 2008 | 31.12. 2009 |
|---|------------|-------------|-------------|
| A | B | 1 | 2 |
| - acțiuni cotate | 51 | | |
| - acțiuni necotate | 52 | | |
| - părți sociale | 53 | | |
| - obligațiuni | 54 | | |
| - acțiuni emise de organismele de plasament colectiv (inclusiv de SIF-uri) | 55 | | |
| Alte valori de încasat (ct. 5113 + 5114) | 56 | 17.214 | 0 |
| Casa în lei și în valută (rd. 58 – 59), din care: | 57 | 7.366 | 4.474 |
| - în lei (ct. 5311) | 58 | 6.180 | 2.952 |
| - în valută (ct. 5314) | 59 | 1.186 | 1.522 |
| Conturi curente la bănci în lei și în valută (rd. 61 + 62), din care: | 60 | 225.560 | 2.136.018 |
| - în lei (ct. 5121) | 61 | 221.616 | 205.591 |
| - în valută (ct. 5124) | 62 | 3.944 | 1.930.426 |
| Alte conturi curente la bancă și acreditive (rd. 64 – 65), din care: | 63 | 23.233 | 0 |
| - sume în curs de decontare, acreditive și alte valori de încasat, în lei (ct. 5112 + 5125 + 5411) | 64 | 23.233 | 0 |
| - sume în curs de decontare și acreditive în valută (ct. 5125 + 5412) | 65 | | |
| Datorii (rd. 67 – 70 + 73 + 76 – 79 + 82 + 83 + 86 la 90), din care: | 66 | 19.183.480 | 23.916.102 |
| - împrumuturi din emisiuni de obligațiuni și dobânzile aferente în sume brute (ct. 161 + 1681) (rd. 68 – 69), din care: | 67 | | |
| - în lei | 68 | | |
| - în valută | 69 | | |
| - Credite bancare interne pe termen scurt și dobânzile aferente (ct. 5191 + 5192 + 5197 – din ct. 5198), (rd. 71 – 72), din care: | 70 | 11.623.045 | 14.604.060 |
| - în lei | 71 | 3.328.995 | 2.674.110 |
| - în valută | 72 | 8.294.050 | 11.929.950 |
| - Credite bancare externe pe termen scurt și dobânzile aferente (ct. 5193 + 5194 + 5195 + din ct. 5198), (rd. 74 + 75), din care: | 73 | | |
| - în lei | 74 | | |
| - în valută | 75 | | |
| - Credite bancare pe termen lung și dobânzile aferente (ct. 1621 + 1622 + 1627 – din ct. 1682) (rd. 77 + 78), din care: | 76 | | |
| - în lei | 77 | | |
| - în valută | 78 | | |
| - Credite externe pe termen lung (ct. 1623 + 1624 + 1625 – din ct. 1682) (rd. 80 + 81), din care: | 79 | | |
| - în lei | 80 | | |
| - în valută | 81 | | |
| - Credite de la trezoreria statului (ct. 1626 – din ct. 1682) | 82 | | |
| - Alte împrumuturi și dobânzile aferente (ct. 166 + 167 + 1685 + 1686 + 1687 (rd. 84 + 85), din care: | 83 | 887.289 | 689.500 |
| - în lei și exprimate în lei, a căror decontare se face în funcție de cursul unei valute | 84 | 887.289 | 689.500 |
| - în valută | 85 | | |

| | Nr. rd. | 31.12.2008 | 31.12.2009 |
|---|------------|------------|------------|
| A | B | 1 | 2 |
| - Datoriile comerciale, avansuri primite de la clienți și alte conturi asimilate, în sume brute (ct. 401 - 403 - 404 + 405 - 408 + 419) | 86 | 5.976.026 | 7.485.892 |
| - Datoriile în legătură cu personalul și conturi asimilate (ct. 421 + 423 - 424 - 426 + 427 + 4281) | 87 | 180.410 | 191.650 |
| - Datoriile în legătură cu bugetul asigurărilor sociale și bugetul statului (ct. 431 - 437 - 4381 + 441 - 4423 - 4428 - 444 + 446 + 447 - 4481) | 88 | 288.399 | 337.156 |
| - Alte datorii (ct. 451 + 453 + 455 + 456 - 457 - 4581 - 462 - 472 - 473 - 269 - 509) | 89 | 172.402 | 597.072 |
| - Dobânzi de plătit (ct. 5186) | 90 | 55.909 | 10.772 |
| Capital subscris vărsat (ct. 1012)(rd. 92 la 94), din care: | 91 | 14.951.945 | 15.001.637 |
| - acțiuni cotate | 92 | 14.951.945 | 15.001.637 |
| - acțiuni necotate | 93 | | |
| - părți sociale | 94 | | |

| | Nr. rd. | 31.12.2008 | 31.12.2009 |
|---|------------|------------|------------|
| A | B | 1 | 2 |
| - Datoriile comerciale, avansuri primite de la clienți și alte conturi asimilate, în sume brute (ct. 401 - 403 - 404 + 405 + 408 + 419) | 86 | 5.976.026 | 7.485.892 |
| - Datoriile în legătură cu personalul și conturi asimilate (ct. 421 - 423 - 424 - 426 + 427 + 4281) | 87 | 180.410 | 191.650 |
| - Datoriile în legătură cu bugetul asigurărilor sociale și bugetul statului (ct. 431 - 437 - 4381 + 441 - 4423 + 4428 - 444 + 446 + 447 - 4481) | 88 | 288.399 | 337.156 |
| - Alte datorii (ct. 451 - 453 + 455 - 456 - 457 - 4581 - 462 - 472 - 473 - 269 - 509) | 89 | 172.402 | 597.072 |
| - Dobânzi de plătit (ct. 5186) | 90 | 55.909 | 10.772 |
| Capital subscris vărsat (ct. 1012)(rd. 92 la 94), din care: | 91 | 14.951.945 | 15.001.637 |
| - acțiuni cotate | 92 | 14.951.945 | 15.001.637 |
| - acțiuni necotate | 93 | | |
| - părți sociale | 94 | | |

VIII. Informații privind cheltuielile cu colaboratorii

| | Nr. rd. | 31.12.2008 | 31.12.2009 |
|---------------------------------------|------------|------------|------------|
| A | B | 1 | 2 |
| Cheltuieli cu colaboratorii (ct. 621) | 95 | | |

Suma de control F30 : 196271229 / 2289772869

*) Pentru statutul de „persoane juridice afiliate” se vor avea în vedere prevederile art. 7 pct. 21 din Legea nr. 571/2003 privind Codul fiscal, cu modificările și completările ulterioare.

**) Cheltuielile de inovare se determină potrivit Regulamentului (CE) nr.1450/2004 al Comisiei, publicat în Jurnalul Oficial al Uniunii Europene L 267/14.08.2004

ADMINISTRATOR,**INTOCMIT,**

Numele și prenumele

JAKAB ZOLTAN

Numele și prenumele

VOITECOMICI SORIN

Semnatura

Semnatura

Stampila unitatii



Calitatea

11--DIRECTOR ECONOMIC

Formular
VALIDAT

Nr. de înregistrare în organismul profesional:

SITUATIA ACTIVELOR IMOBILIZATE

la data de 31.12.2009

- lei -

Formular 40 (pag.1-2)

| Elemente de imobilizari | Nr. rd. | Valori brute | | | | Sold final (col.5=1+2-3) |
|---|---------|--------------|-----------|-----------|---------------------------------------|-----------------------------|
| | | Sold initial | Cresteri | Reduceri | | |
| | | | | Total | Din care: dezmembrari si casari | |
| A | B | 1 | 2 | 3 | 4 | 5 |
| Imobilizari necorporale | | | | | | |
| Cheltuieli de constituire si cheltuieli de dezvoltare | 01 | 405.333 | 19.865 | 26.978 | X | 398.220 |
| Alte imobilizari | 02 | 1.317.208 | 393.990 | 94.898 | X | 1.616.300 |
| Avansuri si imobilizari necorporale in curs | 03 | | | | X | |
| TOTAL (rd. 01 la 03) | 04 | 1.722.541 | 413.855 | 121.876 | X | 2.014.520 |
| Imobilizari corporale | | | | | | |
| Terenuri | 05 | 606.799 | | | X | 606.799 |
| Constructii | 06 | 13.214.230 | 1.944.411 | 14.346 | 14.346 | 15.144.295 |
| Instalatii tehnice si masini | 07 | 16.103.761 | 3.221.697 | 337.895 | 159.058 | 18.987.563 |
| Alte instalatii, utilaje si mobilier | 08 | 173.468 | | 24.669 | 21.986 | 148.799 |
| Avansuri si imobilizari corporale in curs | 09 | 4.677.352 | 2.404.170 | 4.991.492 | X | 2.090.030 |
| TOTAL (rd. 05 la 09) | 10 | 34.775.610 | 7.570.278 | 5.368.402 | 195.390 | 36.977.486 |
| Imobilizari financiare | 11 | 67.313 | 12.062 | 5.318 | X | 74.057 |
| ACTIVE IMOBILIZATE - TOTAL (rd.04+10+11) | 12 | 36.565.464 | 7.996.195 | 5.495.596 | 195.390 | 39.066.063 |

SITUATIA AMORTIZARII ACTIVELOR IMOBILIZATE

- lei -

| Elemente de imobilizari | Nr. rd. | Sold initial | Amortizare in cursul anului | Amortizare aferenta imobilizariilor scoase din evidenta | Amortizare la sfarsitul anului (col.9=6+7-8) |
|---|---------|--------------|-----------------------------|---|--|
| | | | | | |
| A | B | 6 | 7 | 8 | 9 |
| Imobilizari necorporale | | | | | |
| Cheltuieli de constituire si cheltuieli de dezvoltare | 13 | 233.697 | 83.213 | 26.978 | 289.932 |
| Alte imobilizari | 14 | 459.039 | 285.134 | 66.481 | 677.692 |
| TOTAL (rd.13 -14) | 15 | 692.736 | 368.347 | 93.459 | 967.624 |
| Imobilizari corporale | | | | | |
| Terenuri | 16 | | | | |
| Constructii | 17 | 4.540.183 | 481.669 | 2.620 | 5.019.232 |
| Instalatii tehnice si masini | 18 | 6.126.022 | 904.850 | 324.328 | 6.706.544 |
| Alte instalatii, utilaje si mobilier | 19 | 104.023 | 14.313 | 24.468 | 93.868 |
| TOTAL (rd.16 la 19) | 20 | 10.770.228 | 1.400.832 | 351.416 | 11.819.644 |
| AMORTIZARI - TOTAL (rd.15 -20) | 21 | 11.462.964 | 1.769.179 | 444.875 | 12.787.268 |

Solduri / Rulaje de preluat din balanta contabila in formularele F10 si F20 col.2 (an curent)

Conturi

(nr.cr. rand de completat)

| Nr.cr. | Cont | Suma | + | - | Salt |
|--------|------|------|---|---|------|
| | | | | | |

SITUATIA AJUSTARILOR PENTRU DEPRECIERE

lei-

| Elemente de imobilizari | Nr. rd. | Sold initial | Ajustari constituite in cursul anului | Ajustari reluate la venituri | Sold final (col. 13=10+11-12) |
|---|---------|--------------|---------------------------------------|------------------------------|-------------------------------|
| A | B | 10 | 11 | 12 | 13 |
| Imobilizari necorporale | | | | | |
| Cheltuieli de constituire si cheltuieli de dezvoltare | 22 | | | | |
| Alte imobilizari | 23 | | | | |
| Avansuri si imobilizari necorporale in curs | 24 | | | | |
| TOTAL (rd.22 la 24) | 25 | | | | |
| Imobilizari corporale | | | | | |
| Terenuri | 26 | | | | |
| Constructii | 27 | | | | |
| Instalatii tehnice si masini | 28 | | | | |
| Alte instalatii, utilaje si mobilier | 29 | | | | |
| Avansuri si imobilizari corporale in curs | 30 | | | | |
| TOTAL (rd. 26 la 30) | 31 | | | | |
| Imobilizari financiare | 32 | | | | |
| AJUSTARI PENTRU DEPRECIERE - TOTAL (rd.25+31-32) | 33 | | | | |
| Suma de control F40 : <u>347190232 / 2289772869</u> | | | | | |

ADMINISTRATOR,

INTOCMIT,

Numele si prenumele
 JAKAB ZOLTAN

Numele si prenumele
 VOITECOVICI SORIN

Semnatura

Semnatura

Stampila unitatii

Calitatea

II--DIRECTOR ECONOMIC

Nr.de inregistrare in organismul profesional:

Formular
 VALIDAT

Vers. 1.02

Auditori independenti-persoane fizice autorizate ANA ION SI IOSA IOAN.
Str.Penes Curcanul nr 16, Timisoara, Romania
Telephone: (040) 0256-219-169

SOCIETATEA COMERCIALĂ AZUR S.A. TIMISOARA

**RAPORTUL
AUDITORULUI FINANCIAR
LA
SITUATIILE FINANCIARE ALE S.C. "AZUR" SA
TIMISOARA
PENTRU EXERCITIUL ÎNCHEIAT LA
31 DECEMBRIE 2009**

Timisoara, aprilie 2010

SOCIETATEA COMERCIALĂ AZUR S.A. TIMISOARA

| CUPRINS | PAGINA |
|--|---------------|
| Raportul auditorilor independenți | 1 |
| Anexa A: Bilanț la 31.12.2009..... | 2-5 |
| Anexa B : Contul de profit și pierdere..... | 6 – 8 |
| Anexa F: Date informative si situatia activelor imobilizate..... | 1-14 |
| Anexa C : Situația fluxurilor de trezorerie..... | 9 |
| Anexa D : Situatia modificarilor capitalului propriu..... | 10 |
| Anexa E: Balanta de verificare 31.12.2009..... | 11 |
| Anexa G: Note explicative la situatiile financiare..... | 1-15 |

Raportul auditorilor independenti

Catre ,

Actionarii si Consiliul de Administratie
AI SC " Azur " SA Timisoara

Subsemnatii Ana Ion si Iosa Ioan , in calitate de auditori financiari am analizat bilantul SC Azur SA la data de 31 dec.2009, impreuna cu contul de profit si pierdere , situatia modificarilor capitalului propriu si situatia fluxurilor de trezorerie pentru anul incheiat .

Situatiile finaciare auditate prezinta informatii privitoare la:

| | |
|--------------------------------|----------------|
| total active | 51.258.149 lei |
| cifra de afaceri neta | 65.056.947 lei |
| rezultatul finaciar profit net | 165.767 lei |

Responsabilitatea noastra este de a prezenta o opinie asupra acestor situatii financiare in baza auditului efectuat. Am realizat auditul conform standardelor Internatioanle de audit adaptate de Camera Auditorilor Financiari din Romania si a prevederilor ordinului Ord. M.F.P. nr. 1752/2005 actualizat .Aceste standarde cer ca noi sa respectam cerintele etice ale Camerei, sa planificam si sa efectuam auditul in vederea obtinerii unei asigurari rezonabile ca situatiile financiare nu cuprind denaturari semnificative.

Un audit consta in efectuarea de proceduri pentru obtinerea de probe de audit cu privire la sumele si informatiile prezentate in situatiile financiare , ca datele din acestea nu prezinta denaturari semnificative datorate fie fraudei , fie erorii.

Consideram ca probele de audit pe care le-am obtinut sunt suficiente si adecvate pentru a constitui baza opiniei noastre de audit .

In opinia noastra, noi apreciem ca situatiile financiare auditate prezinta in mod corect situatia si pozitia financiara precum si rezultatele societatii la 31 .12.2009, raportate la cerintele Reglementarilor conforme cu Directiva IV a Comunitatii Economice Europene , aprobate prin Ord. Nr.M.F.P nr. 1752/2005 cu modificarile ulterioare.

In baza art. 263 ,punctul 2 din Ord. citat , noi am analizat raportul administratorului atasat situatiilor financiare si nu am identificat informatii care sa fie neconcordante cu informatiile prezentate in situatiile financiare anexate la acest raport.


Timisoara

12 aprilie 2010

Auditori financiari ,



Ec. Ana Ion
Ec . Iosa Ioan



SOCIETATEA COMERCIALĂ AZUR S.A. TIMISOARA

BILANT

COD 10

Anexa A

BILANTUL

| | <u>Rând</u> | <u>Nota</u> | <u>31 decembrie 2008</u> | <u>31 decembrie 2009</u> |
|---|-------------|-------------|--------------------------|--------------------------|
| | | | (lei) | (lei) |
| A. ACTIVE IMOBILIZATE | | | | |
| I. IMOBILIZARI NECORPORALE | | | | |
| 1 Cheltuieli de constituire | 01 | | - | - |
| 2 Cheltuieli de dezvoltare | 02 | | 171.636 | 108.289 |
| 3 Concesiuni, brevete, licente, marci, drepturi si Valori asimilate si alte imobilizari necorporale | 03 | | 858.169 | 938.607 |
| 4 Fondul comercial | 04 | | - | - |
| 5 Avansuri si imobilizari necorporale in curs | 05 | | - | - |
| TOTAL: (rd. 01 la 05) | 06 | 1(a) | 1.029.805 | 1.046.896 |
| II. IMOBILIZARI CORPORALE | | | | |
| 1 Terenuri si constructii | 07 | | 9.280.846 | 10.731.863 |
| 2 Instalatii tehnice si masini | 08 | | 9.977.739 | 12.281.019 |
| 3 Alte instalatii, utilaje si mobilier | 09 | | 69.445 | 54.930 |
| 4 Avansuri si imobilizari corporale in curs | 10 | | 4.677.352 | 2.090.030 |
| TOTAL: (rd. 07 la 10) | 11 | 1(b) | 24.005.382 | 25.157.842 |
| III. IMOBILIZARI FINANCIARE | | | | |
| 1 Actiuni detinute la entitati afiliate | 12 | | - | - |
| 2 Imprumuturi acordate entitatilor afiliate | 13 | | - | - |
| 3 Interese de participare | 14 | | 450 | 450 |
| 4 Imprum.acordate entit.cu interese de particip. | 15 | | - | - |
| 5 Investitii detinute ca imobilizari | 16 | | - | - |
| 6 Alte imprumuturi | 17 | | 66.863 | 73.607 |
| TOTAL: (rd. 12 la 17) | 18 | 1(c) | 67.313 | 74.057 |
| ACTIVE IMOBILIZATE - TOTAL | 19 | | 25.102.500 | 26.278.795 |

SOCIETATEA COMERCIALĂ AZUR S.A. TIMISOARA

BILANȚ

COD 10

| | | Rand | Nota | <u>31 decembrie 2008</u> | <u>31 decembrie 2009</u> |
|----------------------------------|--|-----------|-----------|--------------------------|--------------------------|
| | | | | <u>lei</u> | <u>(lei)</u> |
| B. ACTIVE CIRCULANTE | | | | | |
| I. | STOCURI | | | | |
| | 1 Materii prime si materiale consumabile | 20 | | 5.363.922 | 7.310.724 |
| | 2 Productia in curs de executie | 21 | | 2.351.066 | 2.220.675 |
| | 3 Produse finite si marfuri | 22 | | 4.802.560 | 6.739.478 |
| | 4 Avansuri pentru cumparari de stocuri | 23 | | 57.906 | 244.472 |
| | TOTAL: (rd. 20 la 23) | 24 | 11 | 12.575.454 | 16.515.349 |
| I. | CREANTE | | | | |
| | 1 Creante comerciale | 25 | 12 | 7.286.487 | 5.916.064 |
| | 2 Sume de incasat de la entitati afiliate | 26 | | 161.622 | - |
| | 3 Sume de incasat de la entitati de care compania este legata in virtutea intereselor de participare | 27 | | - | - |
| | 4 Alte creante | 28 | 12 | 47.045 | 367.718 |
| | 5 Capitalul subscris si nevarsat | 29 | | - | - |
| | TOTAL: (rd. 25 la 29) | 30 | 7a | 7.495.154 | 6.283.782 |
| III. | INVESTITII TERMEN SCURT | | | | |
| | 1 Actiuni detinute la entitati afiliate | 31 | | - | - |
| | 2 Alte investitii pe termen scurt | 32 | | - | - |
| | TOTAL: (rd. 32 la 34) | 33 | | - | - |
| IV. | CASA SI CONTURI LA BANCII | 34 | 13 | 273.858 | 2.140.873 |
| ACTIVE CIRCULANTE - TOTAL | | | | 20.344.466 | 24.940.004 |
| C. | CHELTUIELI IN AVANS | 36 | | 939.590 | 390.903 |

SOCIETATEA COMERCIALĂ AZUR S.A. TIMISOARA

BILANȚ

COD 10

| D. DATORII: SUME CARE TREBUIE PLATITE INTR-O PERIOADA DE PANA LA UN AN | <i>Rand</i> | <i>Nota</i> | 31 decembrie 2008 (lei) | 31 decembrie 2009 (lei) |
|---|-------------|-------------|------------------------------------|------------------------------------|
| 1 Imprumuturi din emisiuni de obligatiuni | 37 | 16 | | |
| 2 Sume datorate institutiilor de credit | 38 | | | |
| 3 Avansuri incasate in contul comenziilor | 39 | | 1.069.857 | 1.064.262 |
| 4 Datorii comerciale | 40 | | 4.204.774 | 6.421.630 |
| 5 Efecte de comert de platit | 41 | | - | - |
| 6 Sume datorate entitatilor afiliate | 42 | | 701395 | - |
| 7 Sume datorate entitatilor de care compania este legata in virtutea interesele de participare | 43 | | - | - |
| 8 Alte datorii, inclusiv datorii fiscale si alte Datorii privind asigurarile sociale | 44 | 15 | 1.584.017 | 1.826.150 |
| TOTAL: (rd. 37 la 44) | 45 | | 7.560.043 | 9.312.042 |
| E. ACTIVE CIRCULANTE NETE/ DATORII CURENTE NETE | 46 | | 13.724.013 | 16.018.865 |
| F. TOTAL ACTIVE MINUS DATORII CURENTE | 47 | | 38.826.513 | 42.297.660 |
| G. DATORII: SUME CARE TREBUIE PLATITE INTR-O PERIOADA MAI MARE DE UN AN | | | | |
| 1 Imprumuturi din emisiuni de obligatiuni | 48 | | - | - |
| 2 Sume datorate institutiilor de credit | 49 | | 11.623.045 | 14.604.060 |
| 3 Avansuri incasate in contul comenzilor | 50 | | - | - |
| 4 Datorii comerciale | 51 | | - | - |
| 5 Efecte de comert de platit | 52 | | - | - |
| 6 Sume datorate entitatilor afiliate | 53 | | - | - |
| 7 Sume datorate entitatilor de care compania este legata in virtutea interesele de participare | 54 | | - | - |
| 8 Alte datorii, inclusiv datorii fiscale si alte Datorii pentru asigurarile sociale | 55 | | 0 | 0 |
| TOTAL: (rd. 48 la 55) | 56 | | 11.623.045 | 14.604.060 |
| H PROVIZIOANE PENTRU RISCURI SI CHELTUIELI | | | | |
| 1 Provizioane pentru pensii si alte obligatii similare | 57 | | - | - |
| 2 Provizioane pentru impozite | 58 | | - | - |
| 3 Alte provizioane | 59 | | - | - |
| TOTAL:(rd 57 la 59) | 60 | | 0 | 0 |
| L Venituri in avans | | | | |
| -subventii pentru investitii | 61 | | 1.078.767 | 1.078.767 |
| -venituri inregistrate in avans | 62 | | | |
| TOTAL (RD.61+62) | 63 | | 1.078.767 | 1.078.767 |

SOCIETATEA COMERCIALĂ AZUR S.A. TIMISOARA

BILANȚ

COD 10

| | <u>Rând</u> | <u>Nota</u> | <u>31 decembrie 2008</u> | <u>31 decembrie 2009</u> |
|--|-------------|-------------|--------------------------|--------------------------|
| | | | <u>(lei)</u> | <u>(lei)</u> |
| J. CAPITAL SI REZERVE | | | | |
| I. Capital | | | | |
| 1. capital subscris nevarsat | 64 | | 14.951.945 | 15.001.637 |
| 2. capital subscris varsat | 65 | | | |
| 3. patrimoniul regiei | 66 | | - | - |
| TOTAL(RD.64 LA 66) | | | 14.951.945 | 15.001.637 |
| II. PRIME DE CAPITAL | 68 | | 4.105.489 | 4.188.971 |
| III Rezerve din reevaluare | 69 | | 5.659.349 | 5.793.542 |
| | | | - | - |
| IV REZERVE | | | 2.648 | 2.852.780 |
| 1 Rezerve legale | 70 | | 60.962 | 60.962 |
| 2 Rezerve statutare sau contractuale | 71 | | - | - |
| 3 Rezerve reprez.surplusul realizat din rez.din reevaluare | 72 | | 2.847.822 | 2.904.820 |
| 4 Alte rezerve | 73 | | 2.648 | 2.648 |
| TOTAL (rd.70 la 73) | 74 | | 2.911.432 | 2.968.430 |
| Actiuni proprii | 75 | | 0 | 0 |
| Castiguri legate de instrum. de cap. proprii | 76 | | 0 | 0 |
| Pieredei legate de instrum de cap. proprii | 77 | | 0 | 0 |
| V. PROFITUL SAU PIERDEREA REPORTATA | 78 | | | |
| Sold C | | | | |
| Sold D | 79 | | 528.642 | 1.337.747 |
| VI PROFITUL SAU PIERDEREA EXERCITIULUI FINANCIAR | 80 | | - | 165.767 |
| Sold C | | | | |
| Sold D | 81 | | 974.872 | |
| Repartizarea profitului | 82 | 3 | - | 165.767 |
| CAPITALURI PROPRII | 83 | | 26.124.701 | 26.614.833 |
| Patrimoniul public | 84 | | - | - |
| CAPITALURI TOTAL (rd. 80 + 81) | | | 26.124.701 | 26.614.833 |

Autorizate și semnate în numele Consiliului de Administrație la data de 12 aprilie 2010 de către:

Administrator
 Ing. ZOLTAN JAKAB

Director Economic
 Ec. VOITECOVICI SORIN

SOCIETATEA COMERCIALĂ AZUR S.A. TIMISOARA

CONTUL DE PROFIT ȘI PIERDERE

COD 20

Anexa B

Exercițiul financiar
 încheiat la

31 decembrie 2008 31 decembrie 2009

| | <u>Rând</u> | <u>Nota</u> | (lei) | (lei) |
|---|-------------|-------------|-------------------|-------------------|
| 1 Cifra de afaceri neta | 01 | 4 | 51.925.453 | 66.564.471 |
| Productia vanduta | 02 | 20 | 50.108.278 | 65.056.947 |
| Venituri din vanzarea marfurilor | 03 | | 1.817.175 | 1.507.524 |
| Venituri din dobanzi inregistrate de entitati al caror ob de activ il constituie leasingul | 04 | | - | |
| Venituri din subventii de exploatare aferenta cifrei de afaceri nete | 05 | | | |
| 2 Variatia stocurilor <u>Sold C</u> | 06 | | 64.690.200 | 2.264.822 |
| <u>Sold D</u> | 07 | | 63.151.769 | |
| 3 Productia realizata de entitate pentru scopurile sale proprii si capitalizata | 08 | | - | 54.601 |
| 4 Alte venituri din exploatare | 09 | | 499.630 | 827.321 |
| VENITURI DIN EXPLOATARE - TOTAL | 10 | | 53.963.514 | 69.656.614 |
| 5 a) Cheltuieli cu materiile prime si materialele consumabile | 11 | 21 | 29.925.649 | 41.007.391 |
| Alte cheltuieli materiale | 12 | | 2.985.449 | 3.670.817 |
| b) Alte cheltuieli externe (cu energie si apa) | 13 | | 2.486.666 | 2.183.402 |
| c) Cheltuieli privind marfurile | 14 | | 1.413.898 | 1.291.741 |
| 6 Cheltuieli cu personalul (rd. 16 + 17) | 15 | | 9.090.757 | 8.305.612 |
| a) Salarii si indemnizatii | 16 | | 7.004.044 | 6.474.861 |
| b) Cheltuieli cu asigurarile si protectia sociala | 17 | | 2.086.713 | 1.830.751 |
| 7 a) Ajustarea valorii imobilizarilor corporale si necorporale (rd. 19 - 20) | 18 | | 1.518.699 | 1.767.421 |
| a.1) Cheltuieli | 19 | | 1.518.699 | 1.767.421 |
| a.2) Venituri | 20 | | - | - |
| 7 b) Ajustarea valorii activelor circulante(rd. 22-23) | 21 | | 178.480 | 251.485 |
| b.1) Cheltuieli | 22 | | 266.009 | 327.416 |
| b.2) Venituri | 23 | | 87.529 | 75.931 |
| 8 Alte cheltuieli de exploatare (rd. 25 la 28) | 24 | | 5.870.085 | 9.240.251 |
| 8 1. Cheltuieli privind prestatiile externe | 25 | 22 | 5.229.227 | 8.132.583 |
| 2. Cheltuieli cu alte impozite. taxe si varsaminte asimilate | 26 | | 589.695 | 744.142 |

SOCIETATEA COMERCIALĂ AZUR S.A. TIMISOARA

CONTUL DE PROFIT ȘI PIERDERE

COD 20

| | <u>Rând</u> | <u>Nota</u> | <u>31 decembrie 2008</u> <u>(lei)</u> | <u>31 decembrie 2009</u> <u>(lei)</u> |
|--|-------------|-------------|---|---|
| 3. Cheltuieli cu despagubiri, donatii si active cedate | 27 | | 51.163 | 363.526 |
| Cheltuieli privind dobanzile de refinantare inregistrate de entitatile al caror ob. De activit.il constituie leasingul | 28 | | | |
| Ajustari privind provizioanele pentru riscuri si cheltuieli (rd. 30 - 31) | 29 | | -71.534 | -218.369 |
| Cheltuieli | 30 | | 0 | 0 |
| Venituri | 31 | | 71.534 | 218.369 |
| CHELTUIELI DE EXPLOATARE - TOTAL | 32 | | 53.398.149 | 67.499.751 |
| PROFITUL SAU PIERDEREA DIN EXPLOATARE: | | | | |
| - Profit (rd. 10 - 32) | 33 | 4 | 565.365 | 2.156.863 |
| - Pierdere (rd. 32 - 10) | 34 | | - | - |
| 9 Venituri din interese de participare | 35 | | - | - |
| - din care veniturile obtinute de la entitati afiliate | 36 | | - | - |
| 10 Venituri din alte investitii si imprumuturi care fac parte din activele imobilizate | 37 | | - | - |
| ce fac parte din activele imobilizate | | | | |
| - din care veniturile obtinute de la entitati afiliate | 38 | | - | - |
| 11 Venituri din dobanzi | 39 | | 1.116 | 1.184 |
| - din care veniturile obtinute de la entitati afiliate | 40 | | - | - |
| Alte venituri financiare | 41 | | 2.555.878 | 865.207 |
| VENITURI FINANCIARE - TOTAL | 42 | | 2.556.994 | 866.391 |
| 12 Ajustarea de valoare privind imobiliarile si investitiile detinute ca active circulante | 43 | | - | - |
| Cheltuieli | 44 | | - | - |
| Venituri | 45 | | - | - |
| 13 Cheltuieli privind dobanzile | 46 | | 793.055 | 849.471 |
| - din care cheltuieli in relatia cu entitatile afiliate | 47 | | - | - |
| Alte cheltuieli financiare | 48 | | 3.304.176 | 1.962.820 |

Auditori independenti-persoane fizice autorizate: ANA ION SI IOSA IOAN, Str.Penes
 Curcanul nr 16, Timisoara, Romania
 Telephone: (040) 0256-219-169

SOCIETATEA COMERCIALĂ AZUR S.A. TIMISOARA

CONTUL DE PROFIT ȘI PIERDERE

COD 20

| | <i>Rand</i> | <i>Nota</i> | <u>31 decembrie 2008</u> <u>(lei)</u> | <u>31 decembrie 2009</u> <u>(lei)</u> |
|--|-------------|-------------|--|--|
| CHELTUIELI FINANCIARE - TOTAL | 49 | | 4.097.231 | 2.812.291 |
| PROFITUL SAU PIERDEREA FINANCIAR | | | | |
| - Profit (rd. 42 - 49) | 50 | | | |
| -Pierdere (rd.49-42) | 51 | | 1.540.237 | 1.945.900 |
| 14 PROFITUL SAU PIERDEREA CURENTA : | | | | 210.963 |
| - Profit (rd. 10 + 42 - 32 - 49) | 52 | | - | |
| - Pierdere (rd. 32 + 49 - 10 - 42) | 53 | | 974.872 | - |
| | 54 | | - | - |
| 15 Venituri extraordinare | 55 | | - | - |
| 16 Cheltuieli extraordinare | | | | |
| 17 PROFITUL SAU PIERDEREA DIN ACTIVITATEA EXTRAORDINARA : | | | | |
| - Profit (rd. 54 - 55) | 56 | | - | - |
| - Pierdere (rd. 55 - 54) | 57 | | - | - |
| VENITURI TOTALE (rd. 10 + 42 + 54) | 58 | | 56.520.508 | 70.523.005 |
| CHELTUIELI TOTALE (rd. 32 + 49 + 55) | 59 | | 57.495.380 | 70.312.042 |
| PROFITUL SAU PIERDEREA BRUTA : | | | | |
| - Profit (rd. 58 - 59) | 60 | | - | 210.963 |
| - Pierdere (rd. 59 - 58) | 61 | | 974.872 | |
| 18 IMPOZITUL PE PROFIT (ct. 691) | 62 | 19 | 0 | 45.196 |
| 19 Alte impozite neprezentate la elementele de mai sus (ct 698) | 63 | | - | - |
| 20 PROFITUL SAU PIERDEREA NETA A EXERCITIULUI FINANCIAR | | | | 165.767 |
| - Profit | 64 | | - | |
| - Pierdere | 65 | | 974.872 | - |

Autorizate și semnate în numele Consiliului de Administrație la data de 12 aprilie 2010 de către:

Administrator

Ing. ZOLTAN JAKAB

Director Economic

Ec. VOITECQVICI SORIN

Auditori independenti-persoane fizice autorizate: ANA ION SI IOSA IOAN
 Penes curcanul street, Timisoara, Romania
 Telephone:(040) 0256-219-169;

SOCIETATEA COMERCIALA AZUR S.A. TIMISOARA
SITUAȚIA FLUXURILOR DE TREZORERIE

Anexa C

| | Exercitiu financiar Incheiat la 31 decembrie 2008 (lei) | Exercitiu financiar Incheiat la 31 decembrie 2009 (lei) |
|---|---|---|
| Fluxuri de numerar din activități de exploatare: | | |
| Profitul după impozitare | - | 165.767 ✓ |
| Ajustări pentru: | | |
| Amortizare | 1.518.699 | 1.767.421 ✓ |
| Provizioane pentru riscuri si cheltuieli | - | |
| | <u>1.518.699</u> | <u>1.933.188</u> |
| Profitul din exploatare înainte de modificarea capitalului circulant | | |
| Creșteri/Descreri ale creanțelor din activități comerciale | (2.466.568) | 1.532.045 |
| Creșteri/Descreri ale cheltuieli înregistrate în avans | (413.834) | 548.687 |
| Creșteri/Descreri ale creșterea stocurilor | (1.199.587) | (3.939.895) |
| Creșteri/Descreri ale impozitului amanat | 258.342 | (320.673) |
| Creșteri/Descreri ale postului creante | (555.089) | 1.509.866 |
| Creșteri/Descreri ale datorii din activități comerciale | (18.471) | (354.939) |
| Creșteri/Descreri ale postului alte datorii | 1.078.767 | 0 |
| Creșteri/Descreri ale veniturilor in avans | (3.043.417) | (2.428.738) |
| Numerar net generat de activitatea de exploatare | | |
| | <u>(1.524.718)</u> | <u>(495.550)</u> |
| Fluxuri de numerar nete din activitatea de exploatare: | | |
| Fluxuri de numerar din activități de investiții: | | |
| Creșteri/Descreri de imobilizari corporale | (4.091.850) | (1.152.460) |
| Creșteri/Descreri ale altor imobilizari | (262.184) | (23.835) |
| | <u>(4.354.034)</u> | <u>(1.176.295)</u> |
| Fluxuri de numerar din activități de finanțare: | | |
| Creșteri/Descreri ale creditelor bancare | 4.989.032 | 2.981.015 |
| Creșteri/Descreri ale postului decontari cu asoc priv cap | 127.361 | 424.670 |
| Prime de capital | | 83.483 |
| Creșteri/Descreri capital social | 270.234 | 49.692 |
| Creșteri/Descreri dividendelor | - | - |
| Fluxuri de numerar net generat de activitatea de finanțare | <u>5.386.627</u> | <u>3.538.860</u> |
| CREȘTEREA sau DESCREȘTEREA NUMERARULUI ȘI ECHIVALENTELOR DE NUMERAR | <u>(492.125)</u> | <u>1.867.015</u> |
| Modificările numerarului și echivalentelor de numerar | | |
| Numerar și echivalente de numerar la începutul perioadei | 765.983 | 273.858 |
| Creșterea(diminuarea) numerarului și echivalentelor de numerar | (492.125) | 1.867.015 |
| Numerar și echivalente de numerar la sfârșitul perioadei | <u>273.858</u> | <u>2.140.873</u> |

Autorizate și semnate în numele Consiliului de Administrație la data de 12 aprilie 2010 de către:

Administrator
 Ing. ZOLTAN JAKAB

Director Economic
 Ec. VOITECOVICI
 SORIN

Auditori independenti – persoane fizice autorizate: ANA ION SI IOSA IOAN
 Telephone: (040) 0256-219-169
SOCIETATEA COMERCIALA AZUR S.A. TIMISOARA
POLITICI CONTABILE SI NOTE EXPLICATIVE

| NEXA D | lement al capitalului propriu | Sold la | | Creșteri | | Reduceri/Distribuirii | | Sold la |
|---|-------------------------------|---------|-------------------|----------------|---------------|-----------------------|---------------|-------------------|
| | | No | 31 dec.2008 | Total | Prin | Total | Prin | |
| | | ta | (lei) | din care, | transfer | din care, | transfer | (Ron lei) |
| | | | 1 | 2 | 3 | 4 | 5 | 6=(1+2-4) |
| apital scris si varsat | | | 14.951.945 | 49.692 | - | - | - | 15.001.637 |
| - capital social varsat | 6 | | 14.951.945 | 49.692 | - | - | - | 15.001.637 |
| - capital social nevarsat | | | - | - | - | - | - | - |
| ime de capital | | | 4.105.489 | 83.482 | - | - | - | 4.188.971 |
| ezerve legale | | | 60.962 | - | - | - | - | 60.962 |
| ezerve pentru acțiuni proprii | | | - | - | - | - | - | - |
| ezerve statutare sau contractuale | | | 5.659.349 | 191.191 | - | 56.998 | 56.998 | 5.793.542 |
| iferente din reevaluare | | | 2.648 | - | - | - | - | 2.648 |
| Alte rezerve | | | 2.847.822 | 56.998 | 56.998 | - | - | 2.904.820 |
| Rezerve din surplus reevaluare | | | - | - | - | - | - | - |
| Rezultat reportat | | | 416.061 | 165.767 | 165.767 | 416.061 | 416.061 | 165.767 |
| Profit nerepartizat | | | - | - | - | - | - | - |
| Pierdere neacoperită | | | - | - | - | - | - | - |
| Rez. reportat prov. amortiz. rez. reevaluari | | | - | - | - | - | - | - |
| Rezultatul reportat prov. din | | | (914.481) | - | - | 589.033 | 589.033 | (1.503.514) |
| Adoptarea pt. prima data a IAS mai puțin IAS | | | - | - | - | - | - | - |
| 199; Sold creditor/Sold debitor | | | - | - | - | - | - | - |
| Rezultatul reportat provient | | | (30.222) | 30.222 | 30.222 | - | - | - |
| tin modif. politicilor contabile uec la dir. 4 a CP | | | - | - | - | - | - | - |
| Sold creditor | | | - | - | - | - | - | - |
| Sold debitor | | | - | - | - | - | - | - |
| Rezultatul reportat provient din | | | - | - | - | - | - | - |
| corectarea erorilor fundamentale | | | - | - | - | - | - | - |
| Sold creditor | | | - | - | - | - | - | - |
| Sold debitor | | | - | - | - | - | - | - |
| Rezultatul exercitiului financiar | | | (974.872) | 165.767 | - | (974.872) | (974.872) | 165.767 |
| Sold creditor | | | - | - | - | - | - | - |
| Sold debitor | | | (974.872) | (165.767) | (165.767) | (974.872) | (165.767) | (165.767) |
| Repartizarea profitului | | | - | 577.352 | 87.220 | - | 87.220 | 26.614.833 |
| Total capitalului propriu | | | 26.124.701 | 577.352 | 87.220 | 87.220 | 87.220 | 26.614.833 |

Auditori independenti – persoane fizice autorizate: ANA ION SI IOSA IOAN
 Telephone:(040) 0256-219-169
 SOCIETATEA COMERCIALA AZUR S.A. TIMISOARA
 POLITICI CONTABILE SI NOTE EXPLICATIVE

**ANEXA E
 ENTITATEA CARE RAPORTEAZA**

Aceste situatii financiare sunt prezentate de Societatea Comerciala AZUR S.A. Timisoara și încorporează rezultatele operațiilor societății.

1. ACTIVE IMOBILIZATE
 a) Imobilizări necorporale

| Valoare bruta: | Ron lei) | | | | Total |
|---------------------------------|--------------------------|--|--|---|------------------|
| | Cheltuieli de dezvoltare | Similare și alte Imobilizări Necorporale | Concesiuni, brevete, licențe mărci, drepturi și valori | Avansuri și Imobilizări Necorporale în curs | |
| Sold la 1 ianuarie 2009 | 405.333 | 1.317.208 | 0 | 0 | 1.722.541 |
| Creșteri | 19.865 | 393.990 | - | - | 413.855 |
| Reduceri | (26.978) | (94.898) | - | - | (121.876) |
| Sold la 31 decembrie 2009 | 398.220 | 1.616.300 | 0 | 0 | 2.014.520 |
| Deprecierre cumulata: | | | | | |
| Sold la 1 ianuarie 2009 | (233.697) | (459.039) | - | - | (692.736) |
| Depreciere înregistrată | (83.213) | (285.134) | - | - | (368.347) |
| Reduceri sau reluări | (26.978) | (66.481) | - | - | (93.459) |
| Sold la 31 decembrie 2009 | (289.932) | (677.692) | - | - | (967.624) |
| Net la 1 ianuarie 2009 | 171.636 | 858.169 | 0 | 0 | 1.029.805 |
| Net la 31 decembrie 2009 | 108.289 | 938.607 | 0 | 0 | 1.046.896 |

POLITICI CONTABILE SI NOTE EXPLICATIVE

Entitatea care raporteaza

Aceste situatii financiare sunt prezentate de SC Azur SA Timisoara si incorporeaza rezultatele activitatii societatii in anul 2009.

Nota 1

ACTIVE IMOBILIZATE

a) Imobilizari necorporale

| Indicatori | Cheltuieli De Dezvoltare | Concesiune, brevete,licente si alte imobilizari necorporale | Avansuri si Imobilizari Necorporale in curs | Total |
|---------------------------|--------------------------------|--|--|-----------|
| Sold la 01 ian 2009 | 405.333 | 1.317.208 | - | 1.722.541 |
| Crestere | 19.865 | 393.990 | - | 413.855 |
| Reduceri | 26.978 | 94.898 | - | 121.876 |
| Sold la 31 dec.2009 | 398.220 | 1.616.300 | - | 2.014.520 |
| Deprecieri cumulate | | | | |
| Sold la 01 ian 2009 | 233.697 | 459.039 | - | 692.736 |
| Deprecieri acumulate | 83.213 | 285.134 | - | 368.747 |
| Reduceri sau realizari | 26.978 | 66.481 | - | 93.459 |
| Sold la 31 dec .2009 | 289.932 | 677.692 | - | 967.624 |
| Net la 01 ian 2009 | 171.636 | 858.169 | - | 1.029.805 |
| Net la 31 dec 2009 | 108.288 | 938.608 | - | 1.046.896 |

Cheltuielile de cercetare – dezvoltare 398.220 lei se refera la activele aferente taxelor de intregrire si omologare a cutiei electrice proiect PAFS

In structura "altor imobilizari necorporale " ponderea o reprezinta cheltuielile cu cursurile de perfectionare profesionala platite angajatilor in suma de 755.581 lei si programe informatice in suma de 521.866 lei.

b) Imobilizari necorporale

| | Terenuri si constructii | Instalatii tehnice si masini | Alte instalati Utilaje si Mobilier | Avansuri si instalatii corporale in curs | Total |
|---|----------------------------|------------------------------------|---|---|------------|
| Cost evaluare Sold la 1 ian 09 | 13.821.029 | 16.103.761 | 173.468 | 4.677.352 | 34.775.610 |
| Achizitii | 1.944.411 | 3.221.697 | - | 2.404.170 | 7.570.278 |
| Reevaluare | - | - | - | - | - |
| Reclasificare | - | - | - | - | - |
| Vanzari/cedari/ casari | 14.346 | 337.895 | 24.669 | 4.991.462 | 5.368.402 |
| Sold -31.12.09 | 15.751.094 | 18.987.563 | 148.799 | 2.090.030 | 36.977.486 |
| Deprecierea acumulata Sold la 01.01.2009 | 4.540.183 | 6.126.022 | 104.023 | - | 10.770.228 |
| Deprecieri inregistrate | 481.669 | 904.850 | 14.313 | - | 1.400.832 |
| Reclasificari | - | - | - | - | - |
| Vanzari/cedari/casari | 2.620 | 324.328 | 24.468 | - | 351.416 |
| Sold la 31.12.2009 | 3.019.232 | 6.706.544 | 93.868 | - | 11.819.644 |
| Net la 01.01.2009 | 9.280.846 | 9.977.739 | 69.445 | 4.677.352 | 24.005.382 |
| Net la 31.12.2009 | 10.731.862 | 12.281.019 | 54.931 | 2.090.030 | 25.157.842 |

| | 31 dec 2008 | 31 dec 2009 |
|---------------------------------------|-------------|-------------|
| cost | 34.775.610 | 36.977.486 |
| Amortizare si depreciere cumulata | 10.770.228 | 11.819.644 |
| Valoare neta | 24.005.382 | 25.157.842 |
| Procent amortizare imopb.corporale | 3,97 % | 31,96 % |

In anul 2009, in unele cazuri, din lipsa de activitate unele instalatii tehnice si masini au fost trecute in rezerva pe unele perioade limitate cu aprobarea consiliului de administratie.

c) Alte imobilizari financiare

c1) Interese de participare

La 31 dec 2009 societatea detine actiuni cu drept de vot in suma de 450 lei reprezentand 1.4 % din capitalul SC ADMA INK , care are ca obiect de activitate producerea de cerneluri tipografice.

C2) Alte creante imobilizate

Reprezinta garantii solicitate de diverse societati in suma de 73.607 lei.

Nota 2

PROVIZIOANE

Societatea nu are constituite provizioane pentru riscuri si cheltuieli. Conducerea societatii apreciaza ca nu exista situatii care sa duca la realizarea conditiilor pentru recunoastere conform prevederilor IAS 37

“Provizioane”

S-au constituit insa ajustari pentru deprecierea unor stocuri si pentru riscul de a nu se putea incasa unele creante urmare insolvabilitatii unor clienti.

In anul 2009 s-au trecut pe cheltuielile de productie urmatoarele ajustari prin creere de provizioane :

- pentru materii prime in suma de 44.253 lei
- pentru produse finite in suma de 103.256 lei
- pentru deprecierea creantelor in suma de 147.509 lei.

Nota 3

REPARTIZAREA PROFITULUI

In exercitiul financiar 2009 societatea a inregistrat un profit net in suma de 165.767 lei. Acest profit v-a acoperi o parte din pierderile realizate de societate in anii precedenti .

| indicatori | Exercitiul incheiat la 31.12.2008 | Exercitiul incheiat la 31.12.2009 |
|--------------------------|--------------------------------------|--------------------------------------|
| Destinatia | Pirdere | Profit |
| Profit net de repartizat | (974.872) | 165.737 |
| - rezerva legala | - | - |
| - acoperire pierderi | - | 165.737 |
| - alte destinatii | - | - |

Cu toate ca societatea a realizat din activitatea de exploatare – asa cum se arata in nota 4 – un profit de 2.156.863 lei din activitatea financiara s-a inregistrat o pierdere de 1.945.900 lei, provenind din operatiunile de comert exterior si din dobanzile achitate pentru creantele in valuta .

Scazand din profitul brut de 210.936 lei impozitul datorat de 45.198 lei obtinem profitul net de 165.737 lei repartizat pentru acoperirea a o parte din pierderile inregistrate in anii anteriori.

Facem precizarea ca in anul 2008 societatea a inregistrat o pierdere de 974.872 lei .

Nota 4

ANALIZA REZULTATELOR DIN EXPLOATARE

| Indicator | Exercitiul financiar incheiat la 31.12.2008 | Exercitiul financiar incheiat la 31.12.2009 |
|---|--|--|
| 1. Cifra de afaceri neta | 51.925.453 | 66.564.471 |
| Din care cei afiliati ICC | 1.189.356 | 1.259.267 |
| 2. Costul bunurilor vandute si al serv.prest | 49.651.539 | 61.908.061 |
| 3. Cheltuieli activitatii de baza | 40.688.428 | 51.220.035 |
| 4. Cheltuieli activitatii auxiliare | 1.691.031 | 1.835.114 |
| 5. Cheltuieli indirecte de productie | 7.278.080 | 8.852.912 |
| 6. Rezultatul brut aferent cifrei de afaceri nete (1-2) | 2.273.914 | 4.656.410 |
| 7. Cheltuieli de desfacere | 2.410.545 | 1.672.286 |
| 8. Cheltuieli generale de administratie | 3.048.715 | 2.715.316 |
| 9. Alte venituri din exploatare | 3.750.711 | 1.886.055 |
| 10. Rezultatul din exploatare(6-7-8+9) | 565.365 | 2.156.863 |

Pentru determinarea structurii cheltuielilor in vederea determinarii rezultatului din exploatare ,conducerea a folosit estimari si date din calculatia realizata in anul 2009 pentru o gama de lucrari considerata semnificativa.

Nota 5

SITUATIA CREANTELOR SI A DATORIILOR

a) SITUATIA CREANTELOR

| CREANTE | Nota nr. | Sold la 31 dec.2009 | <u>Termen de lichidate</u> Sub un an – peste un an | |
|-----------------------|-------------|------------------------|--|---|
| Total din care | | 5.932.229 | 5.932.229 | - |
| Creante comerciale | | 5.916.064 | 5.916.064 | - |
| Din care afiliati ICC | | - | - | - |
| Alte creante | | 16.165 | 16.165 | - |

b) Situatia datoriilor

| datorii | Nota nr | Sold la 31 dec.2010 | Termen de lichifare | |
|---|------------|------------------------|---------------------|-------------|
| | | | Sub un an | peste un an |
| Total din care | | 23.916.102 | 9.312.048 | 14.604.060 |
| Datorii comerciale ,din care | | 6.421.630 | 6.421.630 | |
| Afiliiati ICC | | - | - | |
| Avansuri incasate in contul comenzilor | | 1.064.212 | 1.064.212 | |
| Sume datorate institutiilor de credit | | 14.604.060 | - | 14.604.060 |
| Alte datorii inclusiv datorii fiscale si datorii pentru asigurari sociale | | 1.806.150 | 1.826.150 | |

Nota 6

PRINCIPII ,POLITICI SI METODE DE CONTABILE

Principalele politici contabile adoptate in intocmirea acestor situatii financiare sunt prezentate mai jos:

A) BAZALE INTOCMIRII SITUATIILOR FINANCIARE

a1) Informatii generale

Aceste situatii financiare au fost intocmite in conformitate cu Reglementarile contabile conforme cu directiva a-IV-a a Comunitatii Economice Europene aprobate prin Ord.MFP nr.1752/2005 cu complectarile ulterioare .

Aceste situatii financiare au fost intocmite pe baza conventiei costului istoric cu exceptiile prezentate in continuare in politicile contabile.

a2) Utilizarea estimarilor

Intocmirea situatiilor financiare in conformitate cu prevederile Ord MFP 1752/2005 solicita conducerii societatii sa face estimari si ipoteze care afecteaza valorile rapoartate ale activelor si pasivelor precum si a veniturilor si cheltuielilor aferente perioadei respective .

Cu toate ca aceste estimari sunt facute de conducerea societatii pe baza celor mai bune informatii disponibile la data situatiilor financiare,rezultate ce se vor obtine pot fi diferite de aceste estimari.

a3) Continuarea activitatii

Aceste situatii financiare au fost intocmite pe baza principiului continuitatii activitatii care presupune faptul ca societatea isi v-a continua activitatea si in viitorul previzibil .Pentru a evalua aplicativitatea acestui principiu ,conducerea analizeaza previziunile referitoare la intrarile viitoare de numerar. Pe baza acestor analize ,conducerea crede ca societatea v-a putea sa-si continue activitatea in viitorul previzibil si prin urmare aplicarea principiului continuitatii activitatii in intocmirea situatiilor financiare este justificata.

B. CONVERSIA TRANZACTIILOR IN MONEDA STRAINA

b1) Moneda de masurarea asituatiilor financiare

Aceste situatii financiare sunt prezentate in lei romanesti care este si moneda de masurarea a activitatii societatii.

Leul nu este o moneda convertibila in afara Romaniei .

b2)Tranzactiile si soldurile in moneda straina.

Tranzactiile societatii in moneda straina sunt inregistrate in cursurile de schimb comunicate de Banca Nationala a Romaniei pentru data tranzactiilor. Soldurile in moneda straina sunt convertite in lei la cursurile de schimb comunicate de BNR pentru data bilantului .

Castigurile si pierderile rezultate din decontarea tranzactiilor dintr-o moneda straina si din conversia activelor si datoriilor monetare exprimate in moneda straina sunt recunoscute in contul de profit si pierdere in cadrul rezultatului financiar.

C.IMOBILIZARI NECORPORALE

c1) Alte immobilizari necorporale

Costurile pentru dezvoltarea si intretinerea programelor informatice sunt recunoscute ca si o cheltuiala in momentul in care sunt efectuate Costurile care sunt asociate direct unui produs unic si identificabil si este probabil ca v-a genera beneficii economice ,depasind costul pe o perioada mai mare de un an sunt recunoscute ca immobilizari necorporale .

c2) Amortizarea

Cheltuielile privind programele informatice capitalizate sunt amortizate folosind metoda liniara pe o perioada de 3-5 ani .

D. IMOBILIZARI CORPORALE

d1) Cost evaluare

Constructiile, mijloacelor de transport ,instalatiile si echipamentele sunt evaluate la cost ,mai putin amortizarea.

Costul initial al elementelor aratate este format din pretul de cumparare,cheltuielile de achizitii si alte costuri directe atribuibile numai activelor in stare de functionare la locul utilizarii lor.

Cheltuielile suportate dupa ce mijloacele fixe au fost puse in functiune, cum ar fi costurile cu reparatiile si intretinerea sunt incluse in contul de profit si pierdere in perioada in care au fost angajate,cu exceptia situatiilor in care se poate demonstra ca aceste cheltuieli au ca rezultat o crestere a beneficiilor economice viitoare preconizate a se obtine din utilizarea acestora peste standardul initial de performanta,cand aceste cheltuieli sunt capitalizate ca un cost suplimentar al mijloacelor fixe .

Activele immobilizate de natura obiectelor de inventar, unelte si scule sunt trecute pe cheltuieli la darea lor in folosinta si nu sunt incluse in valoarea contabila a immobilizarilor corporabile.

d2) Amortizarea

Amortizarea se calculeaza la valoarea evaluata folosindu-se in principal metoda liniara pe durata utila de viata estimata a activelor ,dupa cum urmeaza:

- Constructii ----- 5 - 45 ani
- Instalatii tehnice si masini----- 3 - 28 ani
- Alte instalatii ,utilaje si mobilier --- 3 - 20 ani

d3) Vanzarea /casarea imobilizarilor corporale

Imobilizarile corporale care sunt casate s-au vandute sunt eliminate din bilant impreuna cu amortizarea cumulata aferenta. Castigurile sau pierderile rezultate din asemenea operatiuni sunt cuprinse in contul de profit si pierdere.

d4) Deprecierea imobilizarilor corporale

Daca exista indicii potrivit carora un activ a fost depreciat , valoarea contabila a acestuia este evaluata si adusa la valoarea recuperabila .

Valoarea recuperabila este determinata ca maximum dintre pretul net de vanzare si valoare de utilizare .Valoarea de utilizare a unui activ este estimata pe baza fluxurilor viitoare de numerar operationale ,obtinute prin utilizarea acestui activ si prin vanzarea acestuia.

E.STOCURI

Stocurile sunt inregistrate la cea mai mica valoare dintre cost si valoarea realizabila neta.Costul este determinat in general pe baza costului mediu ponderat in ce privesc materiile prime , iar privitor la produsele finite este folosit costul standard. Costul produselor finite si in curs de executie includ materialele , forta de munca si cheltuielile de productie indirecte aferente. Cand este necesar se fac provizioane pentru stocuri cu miscare lenta , uzate fizic sau moral .Valoarea realizabila neta este estimata pe baza pretului de vanzare diminuat cu costurile de productie si cheltuielile de vanzare.

F.CREANTE COMERCIALE

Creantele comerciale sunt inregistrate la valoarea realizabila anticipata. Fluxurile de numerar aferente creantelor comerciale pe termen scurt nu sunt actualizate.

G.NUMERAR SI ECHIVALENTE IN NUMERAR

Numerarul si echivalentul in numerar sunt evidentiate in bilant la cost. Pentru situatia fluxului de numerar ,numerarul si echivalentele acestuia cuprind numerarul in casa ,conturi la banci, investitii financiare pe termen scurt descoperitul de cont .In bilant descoperitul de cont este prezentat la datorii.

H.DATORII

Datoriile sunt inregistrate la valoarea nominala care aproximeaza valoarea neta a sumelor ce urmeaza a fi platite pentru bunurile sau serviciile primite .

I. RECUNOASTEREA VENITURILOR

Veniturile se refera la bunurile vandute si la serviciile furnizate. Veniturile din vanzarile de bunuri sunt recunoscute in momentul in care societatea a transferat cumparatorului principalele riscuri si beneficii asociate bunurilor . Dividendele sunt recunoscute ca si venituri in momentul in care se stabileste dreptul legal de a primii aceste sume.

J. CIFRA DE AFACERI

Cifra de afaceri reprezinta sumele facturate sau de facturat , nete de TVA si de rabaturile comerciale acordate pentru bunurile livrate sau seviceile prestate tertilor .

L. CHELTUIELI DE EXPLOATARE

Cheltuieli de exploatare sunt recunoscute in perioada la care se refera.

M. MANAGEMENTUL RISCULUI FINANCIAR

Prin natura activitatii efectuate , o societate este expusa unor riscuri variate care include : riscul de credit , riscul valutar, riscul de rata a dobanzii si riscul de lichiditate . Conducerea urmareste reducerea efectelor potientiale adverse asociate acestor factori de risc , asupra performantei financiare a societatii.

m1) Risc de credit

Societatea este supusa unui risc de credit datorat creantelor sale comerciale si a celorlalte tipuri de creante . Referintele pentru credite sunt obtinute in mod normal pentru toti clientii noi . Data scadentei datoriilor este atent urmarita si sumele datorate dupa depasirea termenelor sunt atent monitorizate .

m2) Riscul valutar

Societatea este expusa fluctuatiei cursului de schimb valutar prin datoria generata de imprumuturile exprimate in valuta . Datorita costurilor mari asociate , politica socioatatii este sa nu apeleze pe cat posibil la imprumuturi in valuta .

m3) Risc de rata a dobanzii

Fluxurile de numerar operationale ale societatii sunt afectate de variatia ratei dobanzilor la imprumuturile contractate .

m4) Riscul de lichiditate

Managementul prudent al riscului de lichiditate implica mentinerea de numerar suficient si a unor linii de credit disponibile . Datorita naturii activitatii, societatea urmareste sa aiba flexibilitate in posibilitatile de finantare prin mentinerea unor linii de credit disponibile pentru finantarea activitatii de exploatare .

Nota 7

ACTIUNI SI OBLIGATIUNI

a) Actiuni

Structura actionariatului la 31 decembrie 2009 este urmatoarea:

| Nr. crt | Actionari | Numar actiuni | Suma lei | % |
|---------|-------------------------------------|---------------|---------------|----------|
| 1. | ICC Industries INC | 9.114.451 | 13.671.676,50 | 91,1346 |
| 2. | Alti actionari,pers.fizice,juridice | 806.374 | 1.209.561 | 8,0629 |
| 3. | A.V.A.S | 80.226 | 120.399 | 0,8025 |
| | TOTAL | 10.001.091 | 15.001.636,50 | 100,0000 |

Toate actiunile sunt comune ,au fost subscribe si platite integral la 31.12.2009.Toate actiunile au acelasi drept de vot si au o valoare nominala de 1,5 lei/actiune.

In anul 2009 a fost efectuata majorarea capitalului social prin Hotararea Adunarii Generale Extraordinare a actionarilor din 11 august 2008,publicata in Monitorul Oficial,partea IV-a nr.39/06.01.2009 prin aport in natura in suma de 49.518 lei din partea ICC Industries Inc si in numerar de 174 lei din partea unor actionari ,persoane juridice ,emitindu-se un numar de 33.128 actiuni noi a 1.50 lei fiecare.

b) Obligatii

Societatea nu are emise nici un fel de obligatii la 31 decembrie 2009.

Nota 8

INFORMATII PRIVIND ANGAJATII SI SALARIILE

a) Salariații

| Numarul mediu de angajati in timpul anului a fost dupa cum urmaza | 31.12.2008 | 31.12.2009 |
|---|--------------------------|------------|
| | Numar mediu de salariati | 304 |
| b.Cheltuieli cu personalul | 9.090.757 | 8.305.612 |

c.Salarizarea directorilor si administratorilor

- s-a facut conform hotararii Adunarii Generale a Actionarilor
- nu exista contract cu privire la plata pensiilor catre directori si administratori.

Nota 9

ANALIZA PRINCIPALILOR INDICATORI ECONOMICO - FINANCIARI

| 1) indicatori de lichiditate | Exercitiul financiar | |
|---|----------------------|------------|
| | 2008 | 2009 |
| a) lichiditate curenta | | |
| <u>active circulante</u> - - - - - | 2.69 | 2.64 |
| datorii curente | | |
| valoarea recomandata in jurul valorii de 2 | | |
| b) lichiditate imediata | | |
| <u>activa circulante</u> - stocuri - - - - - | 1.02 | 0.86 |
| datorii curente | | |
| 2) Indicatori de activitate (indic .de gestiune) | | |
| a) productivitatea muncii = | | |
| <u>cifra de afaceri</u> - - - - - | 179.673 | 262.326 |
| numar de personal | | |
| b) Gradul de recuparea creantelor | | |
| <u>Creante</u> x 365 zile - - - - - | 52.35 zile | 33.28 zile |
| Cifra de afaceri | | |
| c) Perioada de rambursarea datoriilor cu scadenta sub un an | | |
| <u>Datorii</u> x 365 zile - - - - - | 53,26 zile | 52,24 zile |
| cifra de afaceri | | |
| d) Viteza de rotatie a activelor imobilizate= | | |
| <u>Cifra de afaceri</u> - - - - - | 2.16 | 2.47 |
| Active imobilizate | | |
| | | |
| c) Viteza de rotatie a activelor totale | 2008 | 2009 |
| <u>cifra de afaceri</u> - - - - - | 1.14 | 1.27 |
| active totale | | |
| 3. Indicatori privind rezultatul pe actiune | | |
| <u>Profit net(sau pierdere)</u> - - - - - | -0.0978 | +0.0166 |
| Nr.actiunilor | | |

Nota 10

ALTE INFORMATII

A. Informatii cu privire la prezentarea societatii

Sediul social al SC Azur SA este in judetul Timis, Localitatea Timisoara B-dul. Constructorilor Nr.1-3.

Este unul din cei mai mari producatori de lacuri si vopsele din Romania. Principalele activitati industriale au inceput in anul 1844. Productia de vopsele pe baza de ulei a inceput in anul 1923 de catre Eugen Farber numele societatii devenind Fabrica Unita de Lacuri si Vopsele.

In 1933 compania isi diversifica gama de produse prin punerea in functiune a unei instalatii pentru uleiuri vegetale . Din 1942 incep sa se produca rasini sintetice . In 1948 Compania a fost nationalizata.

In 1952 s-a construit o sectie mai mare de lacuri si vopsele ,precum si laboratoarele aferente.

Pe amplasamentul din Calea Buziasului s-a construit in anii 1965-1967 o sectie pentru Lacuri Nitro, iar in 1980 o sectie moderna de lacuri si vopsele .

In 1990 societatea a fost inregistrata la oficiul Registrului Comertului sub numele de SC AZUR SA iar in 1998 a fost privatizata. Actionarul majoritar al SC AZUR SA este ICC Industries Inc din New York ,care detine 91,1346% din totalul actiunilor aflata in proprietatea domnului Dr.John Farber,fiul lui Eugen Farber .

ICC are o bogata experieanta in domeniul fabricarii substantelor chimice,a rasinilor , lacurilor si vopselelor.

Pentru viitor principalele obiective ale societatii sunt de modernizare a proceselor tehnologice si de imbunatatirea calitatii produselor.Activitatea de productie se desfasoara conform sistemului de calitate ISO 9001.

Politica de marketing a societatii este orientata spre consolidarea retelei proprii de distributie ,extinderea pe segmentul de piata reprezentat de micii consumatori si spre patrunderea pe pietele straine .

B)Modalitatea folosita pentru exprimarea in moneda nationala a elementelor patrimoniale a veniturilor si a cheltuielilor evidentiatae intr-o moneda straina

Modalitatea folosita pentru exprimarea in moneda natioanla a elementelor patrimoniale ,a veniturilor si a cheltuielilor evidentiatae intr-o moneda straina este prezentata in nota 6B.

Principalele cursuri de schimb utilizate pentru conversia in lei a soldurilor exprimate in moneda straina la 31 dec .2009 sunt:

| Moneda straina | Cursul de schimb (x lei pentru o unitate din moneda straina- - - - -) | |
|-----------------------------|---|------------|
| | 31.12.2008 | 31.12.2009 |
| Dolar SUA USD | 2.8342 | 2.9361 |
| Moneda unica europeana Euro | 3.9852 | 4.2282 |

Nota 11.

STOCURI

| Denumirea stocului | 31.12.2008 | 31.12.2009 |
|--|-------------------|-------------------|
| Materii prime si material econsumabile | 5.363.922 | 7.310.724 |
| Productie in curs de executie | 2.351.066 | 2.220.675 |
| Produse finite si marfuri | 4.802.560 | 6.739.478 |
| Avansuri pentru cumparari de stocuri | 57.906 | 244.472 |
| TOTAL | 12.575.454 | 16.515.349 |

La 31.12.2009 valoarea stocurilor creste cu 31.33%, fata de finele anului 2008, ponderea fiind detinuta de materiile prime si produsele finite.

La inventarierea stocurilor efectuate la finele anului 2009 au fost identificate stocuri de materii prime cu miscare lenta in valoare de 238.875 lei, aprovizionate in perioada 2002 - 2008 si produse finite cu termen de utilizare expirat in suma de 471.196 lei.

Din provizioanele constituite in anii precedenti si in acest an pentru stocuri depreciate sau neutilizabile s-au trecut pe chel;tuiei in perioada analizata, suma totala de 327.416 lei, din care : 152.753 lei pentru materii prime, 103.256 lei pentru produse finite si 71.317 lei pentru ambalaje.

Nota 12 .

CREANTE COMERCIALE

| | 31.12.2008 | 31.12.2009 |
|-------------------------------------|------------------|------------------|
| Creante comerciale-clienti interne | 5.866.632 | 3.173.775 |
| Creante comerciale- clienti externe | 1.581.477 | 2.742.289 |
| TOTAL | 7.286.487 | 5.916.864 |

Situatia facturilor neancasate pe vechime la 31.12.2009 este urmatoarea:

| | |
|-------------------------------|-------------|
| - pana la 35 zile ----- | 4.242.065 |
| - intre 35 si 65 zile----- | 1.591.205 |
| - intre 65 si 95 zile ----- | 151.217 |
| - peste 95 zile----- | 30.392 |
| - total----- | 6.014.879 + |
| - clienti litigiosi----- | 487.485 |
| - total----- | 6.502.364 - |
| - provizioane clienti----- | 586.300 |
| - creante conform bilant----- | 5.916.064 |

La finele anului 2009 soldul contului "Clienti litigiosi" este de 487.485 lei, prezentand o crestere in cursul anului de 256.122 lei. In cuprinsul acestei cresteri se afla 8 clienti fiecare cu sume intre 10.232 si 44.622 lei.

Nota 13 .

ALTE CREANTE

| | 31.12.2008 | 31.12.2009 |
|---|------------------|----------------|
| Sume de incasat de la entitati afiliate | 161.622 | - |
| Creante in legatura cu bugetul | 35.224 | 363.521 |
| Creante in legatura cu personalul | - | 1.600 |
| Alte creante | 951.886 | 393.499 |
| TOTAL | 1.148.732 | 758.620 |

Nota 14.

CASA SI CONTURI LA BANCI

| | 31.12.2008 | 31.12.2009 |
|--|----------------|------------------|
| Conturi curente la banci si numerar in casa in lei | 221.616 | 202.592 |
| Conturi curente si numerar in valuta | 3.445 | 1.930.426 |
| Cecuri de incasat | 23.233 | - |
| Efecte de incasat | 17.214 | - |
| casa | 7.366 | 4.474 |
| Alte valori | 424 | 381 |
| TOTAL | 273.858 | 2.140.873 |

Nota 15.

DATORII COMERCIALE CE TREBUIE PLATITE
INTR-O PERIOADA DE UN AN

| | 31.12.2008 | 31.12.2009 |
|--|------------------|------------------|
| Furnizori interni | 1.453.506 | 1.841.424 |
| - de stocuri si servicii | 1.316.483 | 1.572.664 |
| - de imobilizari | 137.023 | 268.760 |
| Furnizori externi | 2.751.268 | 4.580.206 |
| - de stocuri si servicii | 2.718.164 | 4.537.493 |
| - de imobilizari | 33.104 | 42.713 |
| Avansuri de la clienti externi si alte conturi | 1.770.252 | 1.064.262 |
| TOTAL din care | 5.975.026 | 7.485.892 |
| Unitati afiliate | 701.395 | |

Situatia pe vechimi a furnizorilor interni si externi in sold la 31 dec.2009 se prezenta astfel:

- peste 30 zile ----- 78.995 lei
- peste 90 zile----- 1.953 lei
- peste un an ----- 20.175lei

Nota 16.

ALTE DATORII , inclusiv datorii fiscale si datorii pentru asigurari sociale ce trebuie platite intr-o perioada de un an .

| | Lei 31.12.2008 | Lei 31.12.2009 |
|---------------------------------------|-------------------|-------------------|
| Credit leasing | 887.289 | 689.500 |
| Datorii in legatura cu personalul | 180.410 | 191.650 |
| Datorii la buget si asigurari sociale | 288.399 | 337.156 |
| Datorii fata de actionari | 172.402 | 597.072 |
| Dobanzi de platit | 55.909 | 10.772 |
| TOTAL | 1.589.409 | 1.826.250 |

Nota 17.

| suma | LEI | LEI |
|------------------------------|------------|------------|
| | 31.12.2008 | 31.12.2009 |
| BCR lei | 2.000.000 | 1.953.688 |
| Garanti bank lei | - | 720.422 |
| RZB lei | 1.328.995 | - |
| Credit Ing - euro | - | 4.780.105 |
| Citi bank -USD | 279.891 | 4.203.936 |
| Garanti Bank USD | - | 3.005.909 |
| Ing Bank lei | 5.808.889 | 0 |
| Raiffeisen USD | 8.805.270 | 0 |
| TOTAL credite pe termen lung | 11.623.045 | 14.604.060 |

Nota 18

LEASING FINANCIAR

Societatea are in derulare la sfarsitul anului o serie de contracte de leasing financiar incheiate cu unele societati de parofil.

Platile viitoare pentru leasingul financiar sunt in suma totala de 689.499,71 lei din care:

-cu termen de plata sub un an -----315.796 lei
-intre 1 an si 4 ani -----373.703,78 lei

Dobanda de platit in anul 2010 pentru suma de 315.796 lei este de 45.387 lei ,iar pentru 373.703,78 lei scadenta in perioada 2011-2014 ,dobanda totala aferenta este de 39.474lei .

Cele mai importante obligatii asumate de societate in cadrul contractelor de leasing financiar ,altele decat ratele , se refera la mentinerea in stare buna de functionare a autovehiculelor ,precum si plata asigurarilor si impozitelor .

Nota 19

CONTIGENTE

a)Impozitarea

Codul Fiscal Roman este supus unor modificari aproape in fiecare an. Penalizarile aplicate pentru intarzieri in achitarea impozitelor stabilite pot sa depaseasca nivelul obligatiei respective .

Exercitiul fiscal este supus verificarii fiscale timp de 5 ani .

Conducerea societatii considera ca obligatiile fiscale raportate in aceste situatii fiscale sunt adecvate.

b)Asigurari incheiate

la sfarsitul anului 2009 societatea are incheiate contracte de asigurare obligatorie pentru autovehiculele din dotare ,precum si pentru cladiri si unele instalatii industriale.

c) Cheltuieli inregistrate in avans

Cheltuielile inregistrate in acest cont la 31.12.2009 totalizeaza 390.903 lei reprezentand in principal unele cheltuieli cu reclame, abonamente, asigurari.

Nota 20

GAJURI ,GARANTII, IPOTECI

Societatea are urmatoarele active ipotecate ,pentru imprumuturile contractate cu bancile.

- la Ing Bank N.V Agentia Timisoara ,terenuri cu suprafata de 9.476 mp, cu constructii in str.Penes Cuurcanul nr.4-5 inscrise in CF nr. 1950.
- La BCR Sucursala Timisoara ,teren in incinta sediului societatii pe care este amplasata sectia repere caroserii auto din poliester armat cu fibra de sticla intabulat in CF 111347.
- La Garanti Bank International – teren si constructii in suprafata de 25.768 mp inscrise in CF 111347


Nota 21

Evenimente ulterioare datei de intocmire a situatiilor financiare

Ulterior datei de 31 dec.2009 auditorii au retinut urmatoarele evenimente mai semnificative :


- majorarea capitalului social prin aport in numerar cu suma de 516.445,5 lei ,respectiv de la 15.001.636,50 lei la 15.518.082 lei.
- impactul negativ asupra activitatii societatii a crizei economice reflectat asupra lipsei de comenzi la capacitatea de productie si la intrarea in insolvabilitate a unui numar din ce in ce mai mare de clienti.

Timisoara
05 mai 2010



Auditori financiari
ec. Ana Ion

ec. Iosa Ioan



RAPORTUL AUDITORILOR FINANCIARI INDEPENDENTI DE REVIZUIRE A SITUATIILOR FINANCIARE INCHEIATE DE SC AZUR SA TIMISOARA LA 31.12.2009

Raportul de revizuire a situatiilor financiare incheiate la 31.12.2009 de SC AZUR SA Timisoara este elaborat de auditorii financiari Ana Ion si Iosa Ioan, autorizati de Camera Auditorilor Financiari din Romania in baza cametelor de membri nr. 1298 si 1299/11.01.2002, in conformitate cu prevederile art. 155 din legea nr 31/1990, republicata , Legea Contabilitatii nr 82/1991 republicata, Regulamentul C.N.V.M nr 2/1996, O.U.G nr 28/2002 privind valorile mobiliare, serviciile de investitii financiare si pietele reglementate, aprobate prin legea nr 525/2002 si a Ordinului C.N.V.M nr 28/20 iulie 2004.

1. Am revizuit situatiile financiare incheiate la 31.12.2009 compuse din bilant, contul de profit si pierdere, date informative , situatia activelor imobilizate si provizioane, situatia fluxurilor de numerar, situatia modificarilor capitalului propriu si note explicative pentru exercitiul financiar 2009, intocmite in conformitate cu prevederile Ord. M.F.P nr 1752/2005 cu completarile ulterioare pentru aprobarea, reglementarilor contabile conforme cu Directiva a IV-A Comunitatilor Economice Europene si Standardele Internationale de contabilitate.

Aceste raportari financiare sunt intocmite sub responsabilitatea conducerii societatii . Responsabilitatea noastra este sa emitem un raport asupra acestor situatii financiare pe baza revizuirii efectuate.

SC AZUR SA Timisoara, potrivit art 27, alin 3 si art 29, alin 1 din Legea Contabilitatii nr 82/1991 republicata de la data de 1 ianuarie 2003 a intrat in categoria persoanelor juridice care aplica prevederile Ord. M.F.P nr 94/2001 privind reglementarile contabile armonizate cu Directiva IV-a a Comunitatilor Economice Europene si cu Standardele Internationale de Contabilitate.

2. Am efectuat revizuirea limitata in conformitate cu Standardele de audit adoptate de Camera Auditorilor Financiari din Romania aplicabile angajamentelor de revizuire. Revizuirea a fost efectuata luand in considerare reglementarile legale generale privind gestiunea si contabilitatea societatilor comerciale cat si pe cele specifice societatilor comerciale detinute public, statuate prin O.M.I nr 28/2002 aprobate prin Legea nr 525/2002 si prin ordine si decizii ale Comisiei Nationale a Valorilor Mobiliare- CNVM si in temeiul sectiunii a 3-a "auditorii financiari", art 128-129 din O.U.G 28/2002.

3. Am procedat la controlul situatiilor financiare pentru exercitiul 2009, efectuand diligentele si investigatiile specifice pe care le-am considerat necesare, conform normelor de audit financiar . Aceste norme cer ca revizuirea noastra sa fie efectuata astfel incat sa obtinem o apreciere rezonabila prin care sa se ateste ca nu sunt anomalii semnificative in situatiile financiare raportate.

4. Verificarea s-a realizat , in principal examinand prin sondaj elementele probante care sa justifice sumele si informatiile continute de situatiile de raportare financiara ale anului 2009, intocmite conform Ord. M.F.P nr 1752/2005.

Societatea este inmatriculata la Oficiul Registrului Comertului Timis sub nr j35/9/1991, cu sediul in Timisoara, str Constructorilor nr 1-3, judetul Timis, avand Cod Unic de inregistrare RO 1807689.

Obiectul principal al societatii este cod 2430- fabricarea vopselelor, lacurilor, cernelelor tipografice si masticurilor.

In anul 2009 responsabilitatea conducerii si gestionarii societatii a revenit Consiliului de Administrare, avand ca presedinte pe ing. Jakab Zoltan si membrii pe Blaise Sarcone , dr. John Farber, Sasea Viorel si Marti Vasile.

5. Informatiile sintetice privind situatiile de raportare financiara elaborate si prezentate pentru 31.12.2009 se refera la :

- Total active 51.609.702 lei
- Cifra de afaceri neta..... 66.564.471 lei
- Capital social.....15.001.637 lei
- Capitaluri proprii.....26.614.833 lei
- Rezultatul financiar(profit)..... 165.767 lei

6. In anul 2009 capitalul social al unitatii a fost majorat. Societatea a respectat normele legale privind majorarea capitalului social al societatilor comerciale, reglementate prin art. 205-215 din legea nr. 31/1990 republicata si prin actul constitutive al societatii, precum si pe cele ale C.N.V.M, in conditiile in care S.C. AZUR S.A are caracteristicile unei societati detinute public si se supun prevederilor O.U.G. nr 28/2002, aprobata prin legea nr 525/2002 privind valorile mobiliare, serviciile de investitii financiare si pietele reglementate.

Hotararea de majorarea capitalului social a fost luata in baza art. 113, litera e din legea nr 31/1990 republicata de Adunarea Generala Extraordinara Actionarilor S.C AZUR S.A prin Hotararea nr 6/ 11 august 2008, publicata in Monitorul Oficial al Romaniei, partea IV-a , nr 39/06.01.2009. Adunarea a fost legal constituita , cu respectarea prevederilor actelor constitutive , cu votul favorabil exprimat de actionarii, reprezentand 89.69% din capitalul social. Prin aceasta hotarare, capitalul social a fost majorata de la 14.951.945 lei la 15.001.637 lei, prin aport in natura in suma de 49.518 lei din partea actionarului majoritar ICC INDUSTRIES INC si in numerar in suma de 174 lei, din partea unor actionari personae juridice , emitandu-se 33.128 actiuni noi a 1.50 lei fiecare.

7. Pentru evidenta actionarilor si a actiunilor societatii, potrivit prevederilor art 127, alin 7, litera a din legea nr 31/1990, modificata , H.G. nr 885/1996 privind unele masuri de organizare unitara a evidentei actionarilor si actiunilor si a Regulamentului nr 13/1996 privind functionarea unui registru Independent, aprobat prin Ord. C.N.V.M nr 24/1996 , SC AZUR SA Timisoara a incheiat contractul cu Societatea de Registrul Independent "Depozitarul Central" SA Bucuresti.

Potrivit informatiilor Registrului Central, actiunile societatii sunt:

- Clasa, tipul si principalele caracteristici ale actiunilor emise: actiuni comune, nominative, dematerializate cu valoarea nominala de 1.5 lei/actiune.
- Piata organizata pe care se tranzactioneaza actiunile: R.A.S.D.A.Q

- Data de inregistrare: 29.12.2008
- Capital social la data de referinta: 14.951.944,50
- Numar de actiuni la data de referinta: 9.967.963
- Structura actionarului la data de inregistrare:
 - ICC Industries Inc New York detine 9.081.439 actiuni nominative , reprezentand 91,106% din intregul capital.
 - Alti actionari persoane fizice si juridice detin impreuna 806.528 actiuni nominative , reprezentand 8,088% din capital.
 - Autoritatea pentru Valorificarea Activelor Statului detine 80.266 actiuni nominative reprezentand 0,805% din intregul capital.

Prin contract Societatea de Registru Independent "Depozitarul Central" se obliga sa asigure pastrarea in siguranta si sa actualizeze Registrul Actionarilor SC AZUR SA Timisoara, sa furnizeze informatii privind transferul dreptului de proprietate asupra actiunilor emise, procesarea cererilor de informatii adresate de intermediarii de valori mobiliare, precum si sa transmita liste complete ale actionarilor la cererea beneficiarilor .

8. Structura actionariatului in urma majorarii capitalului social se reprezinta astfel:

| Actionari | Nr.actiuni inainte de majorare 2009 | Capital social detinut | Nr actiuni dupa majorare | Capital social detinut | Pondere % |
|---------------------------------|-------------------------------------|------------------------|--------------------------|------------------------|-----------|
| ICC Industries Inc New York SUA | 9.081.439 | 13.622.158,50 | 9.144.451 | 13.671.676,50 | 91,1346 |
| Persoane fizice si juridice | 806.258 | 1.209.387,00 | 806.374 | 1.209.561 | 8,0629 |
| A.V.A.S | 80.266 | 120.399,00 | 80.226 | 120.399 | 0,8025 |
| Total | 9.967.963 | 14.951.944,50 | 10.001.091 | 15.001.636,50 | 100,0000 |


9. Concluzii

Pe baza datelor prezentate si a procedurilor de revizuire efectuate, noi certificam ca situatiile financiare de raportare incheiate la 31.12.2009, examinate, sunt intocmite corect, sub toate aspectele semnificative , in conformitate cu prevederile Ord. M.F.P nr 1752/2005.

Acest raport este intocmit exclusive in vederea depunerii situatiilor financiare ale SC AZUR SA Timisoara , incheiate pentru data 31.12.2009 la Comisia Nationala a Valorilor Mobiliare si nu poate fi folosit decat de utilizatorii raportarilor financiare care cuprind prevederile Ord. M.F.P nr 1752/2005

Timisoara , 12 mai 2010

Auditori financiari
Ana Ion
Iosa Ioan



DECLARATIE

in conformitate cu prevederile art.31 din Legea contabilitatii nr.82/1991

S-au anexat situatiile financiare anuale la 31.12.2019 pentru :

Entitate: SC AIUP SA
Judetul: BI--TIMIS
Adresa: localitatea TIMISOARA Str.Constructorilor Nr 1-3
Numar din registrul comertului: 03579/1991
Forma de proprietate: ER-Societati comerciale cu capital de stat si privat
autonon si strain capital de stat sub 50%
Activitatea preponderenta (cod si denumire clasa CAEN 2030-Fabricarea
roteselilor, lacurilor, cernelei tipografice si masturilor
Cod unic de inregistrare: 1807689

Sosemnatul Jakso Poljan isi asuma raspunderea pentru intocmirea
situatiilor financiare anuale la 31.12.2019
si confirma ca:

a Politicile contabile utilizate la intocmirea situatiilor financiare
anuale
sunt in conformitate cu reglementarile contabile aplicabile.

b Situatiile financiare anuale ofera o imagine fidela a pozitiei
financiare,
performantelor financiare si a celorlalte informatii referitoare la activitatea
desfasurata.

c Persoana juridica isi desfasoara activitatea in bonafide de
contabilitate.

Semnatura

